

令和4年度

病院事業会計  
決算資料

(案)



甲賀市

## 令和4年度 甲賀市病院事業会計決算の概要

### 【経営概要】

令和4年度は、前年度に引き続き公立病院としての責務を果たすため「新型コロナウイルス感染症患者受入重点医療機関」として新型コロナウイルス感染症患者の入院受け入れを行いました。一般病床数の制限により一般患者の受け入れ人数は減少しましたが、コロナ病床入院患者数は増加しました。年間の患者数は7.8%増の29,079人となり、入院は4.5%増の5,726人、外来は8.7%増の23,353人となりました。

また、新型コロナウイルス感染症入院病床確保支援事業費補助金を受けましたので、当年度純利益は524,314,465円となりました。

### 第3条 決算（収益的事業）

決算額 収入1,289,031,399円（収入率119.6%）（税込）  
支出764,265,229円（執行率91.3%）（税込）

### 【事業の概要】

- 総合診療科、眼科、外科、リハビリテーション科を設け適切な医療の提供を行いました。
- 地域連携室による病院間等の連携を図りました。
- 「新型コロナウイルス感染症患者受入重点医療機関」として、新型コロナウイルス陽性患者の入院を受け入れ、感染者の看護を行いました。

### 【収入】

- 医業収益は、新型コロナウイルス陽性患者の入院者数の増加や外来患者数の増加により、前年度に比べ123,100,623円（税抜き）増加しました。
- 医業外収益は、新型コロナウイルス感染症入院病床確保支援事業費補助金を含む県補助金513,386,000円により、前年度に比べ、178,890,107円（税抜き）増加しました。

### 【支出】

- 医療機器及び備品の購入や、施設等の修繕を行い円滑な事業運営を行いました。
- 新型コロナウイルス感染防止対策にかかる資機材を購入しました。

### 第4条 決算（資本的事業）

決算額 収入41,167,000円（収入率99.9%）（税込）  
支出65,446,116円（執行率96.9%）（税込）

### 【事業の概要】

- 企業債の償還を行いました。
- 医療サービスの向上を図るため、医療器具、備品及び施設の整備を行いました。

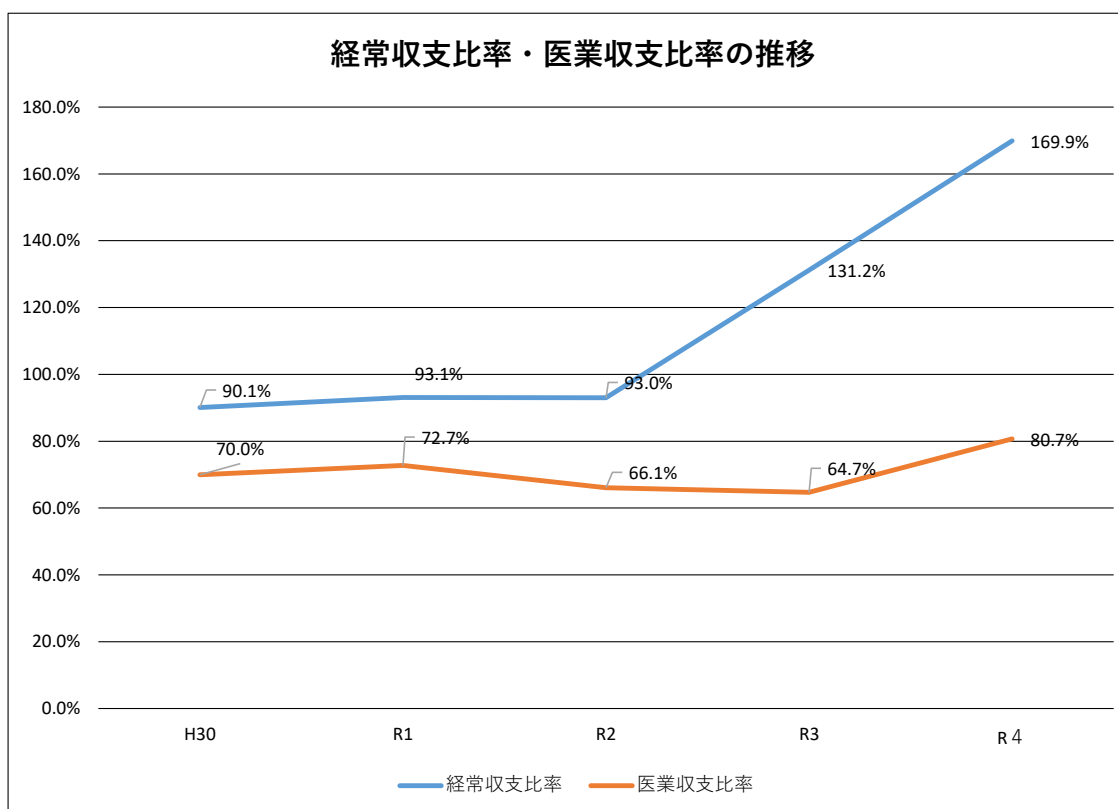
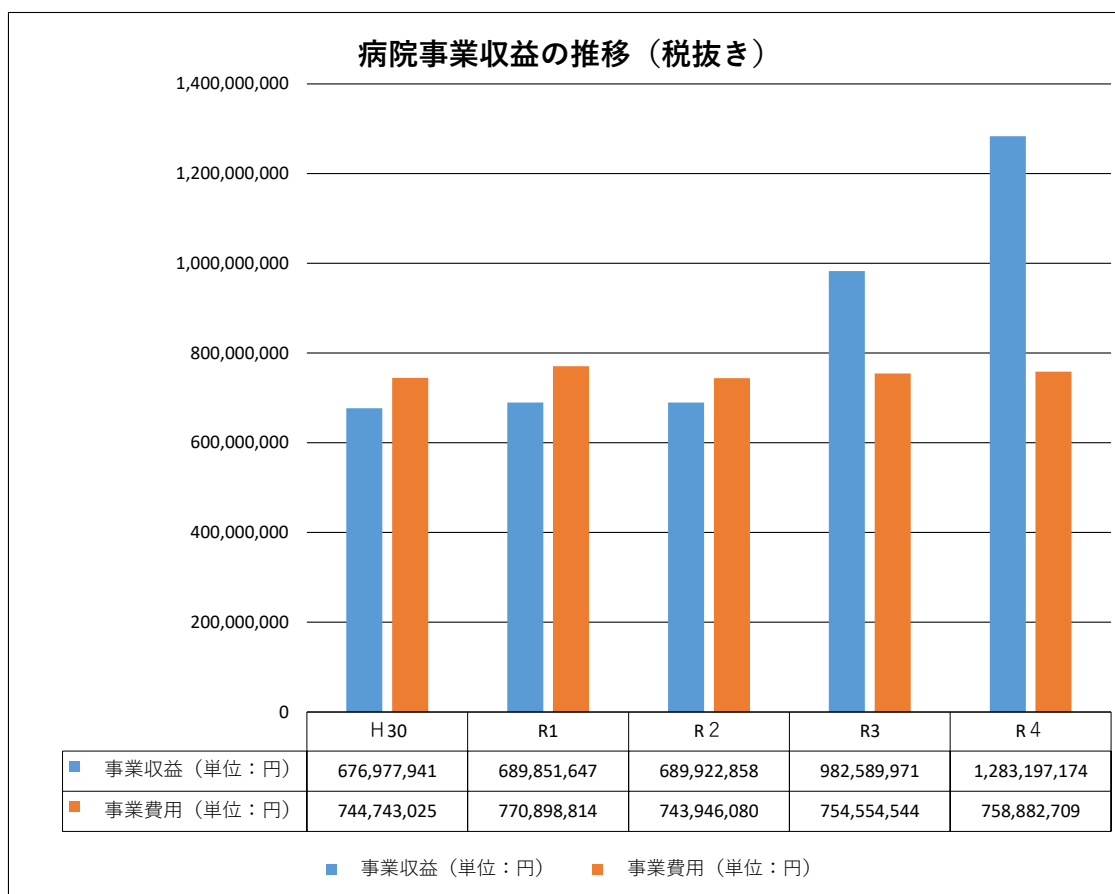
### 【収入】

- 建設改良および企業債償還に係る市補助金41,167,000円を収入しました。

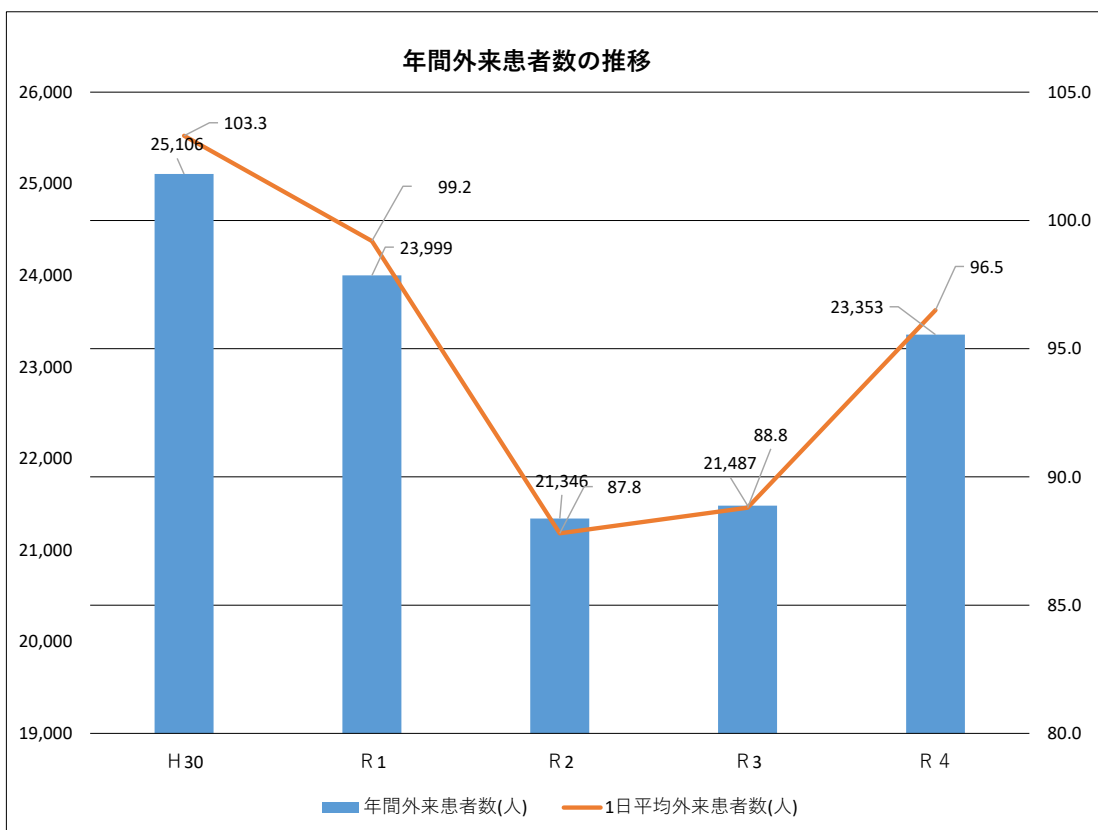
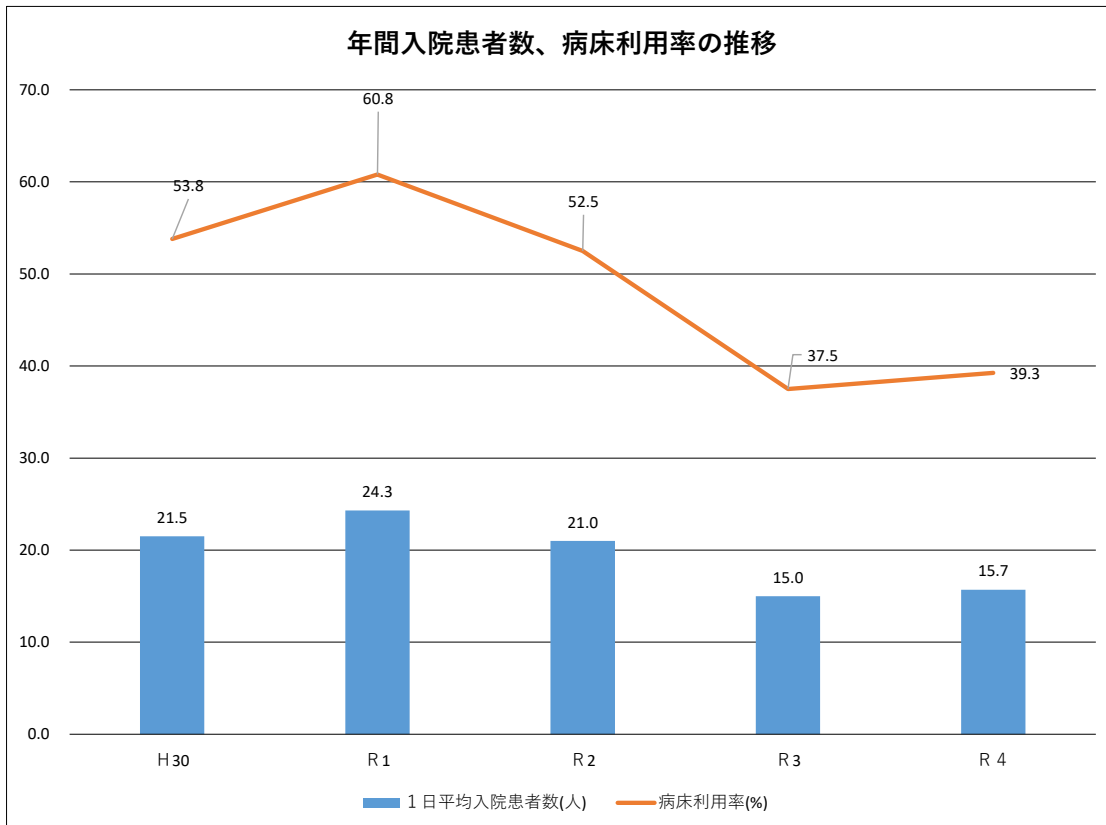
### 【支出】

- X線一般撮影装置X線管球、冷凍庫・冷蔵庫等を購入しました。

## 経営状況の推移(平成30年度～令和4年度)



## 入院、外来患者等の推移(平成30年度～令和4年度)



令和4年度甲賀市病院事業会計決算収入支出事項別明細書

収益的収入及び支出

収 入

(単位：円)

款	項	目	節	令和4年度 決算額	令和3年度 決算額	増減額	対前年比(%)
病院 事業 収益				1,283,197,174	982,589,971	300,607,203	30.59
	医業収益			585,594,660	462,494,037	123,100,623	26.62
		入院収益		249,501,709	138,443,832	111,057,877	80.22
			入院収益	249,501,709	138,443,832	111,057,877	80.22
		外来収益		239,796,714	223,871,625	15,925,089	7.11
			外来収益	239,796,714	223,871,625	15,925,089	7.11
		その他医業収益		96,296,237	100,178,580	△ 3,882,343	△ 3.88
			室料収益	6,863,000	7,004,000	△ 141,000	△ 2.01
			受託事業収益	33,964,283	39,781,862	△ 5,817,579	△ 14.62
			その他医業収益	16,737,954	14,661,718	2,076,236	14.16
			他会計負担金	38,731,000	38,731,000	0	0.00
	医業外収益			697,101,949	518,211,842	178,890,107	34.52
		受取利息及び配当金		4,019	30,769	△ 26,750	△ 86.94
			預金利息	4,019	30,769	△ 26,750	△ 86.94
		他会計補助金		122,537,000	148,376,000	△ 25,839,000	△ 17.41
			他会計補助金	122,537,000	148,376,000	△ 25,839,000	△ 17.41
		他会計負担金		32,316,000	38,074,000	△ 5,758,000	△ 15.12
			他会計負担金	32,316,000	38,074,000	△ 5,758,000	△ 15.12
		長期前受金戻入		26,401,609	21,500,373	4,901,236	22.80
			国庫補助金長期前受金戻入	11,185,373	8,175,819	3,009,554	36.81
			一般会計繰入金長期前受金戻入	13,093,217	11,201,535	1,891,682	16.89
			受贈財産評価額長期前受金戻入	2,123,019	2,123,019	0	0.00
		その他医業外収益		2,457,321	2,335,700	121,621	5.21
			その他医業外収益	2,457,321	2,335,700	121,621	5.21
		補助金		513,386,000	307,895,000	205,491,000	66.74
	国庫補助金		0	2,201,000	△ 2,201,000	皆減	
	県補助金		513,386,000	305,694,000	207,692,000	67.94	
	特別利益			500,565	1,884,092	△ 1,383,527	△ 73.43
		過年度損益修正益		500,565	1,884,092	△ 1,383,527	△ 73.43
			過年度損益修正益	500,565	1,884,092	△ 1,383,527	△ 73.43
		その他特別利益		0	0	0	0
その他特別利益			0	0	0	0	

## 支 出

(単位：円)

款	項	目	節	令和4年度 決算額	令和3年度 決算額	増減額	対前年比(%)	
病院 事業 費用				758,882,709	754,554,544	4,328,165	0.57	
	医業費用			725,382,412	714,287,033	11,095,379	1.55	
		給 与 費			469,490,249	482,974,422	△ 13,484,173	△ 2.79
			報 酬	8,225,547	16,409,201	△ 8,183,654	△ 49.87	
			給 料	193,200,959	199,868,289	△ 6,667,330	△ 3.34	
			手 当	153,858,117	146,833,841	7,024,276	4.78	
			賞与引当金繰入額	27,557,000	30,239,000	△ 2,682,000	△ 8.87	
			法 定 福 利 費	84,222,038	87,862,733	△ 3,640,695	△ 4.14	
			退職給付引当金繰入	2,426,588	1,761,358	665,230	37.77	
	材 料 費			105,894,260	74,852,335	31,041,925	41.47	
		薬 品 費	78,885,638	50,488,039	28,397,599	56.25		
		診 療 材 料 費	21,512,093	18,621,929	2,890,164	15.52		
		医療消耗備品費	27,220	379,634	△ 352,414	△ 92.83		
		給 食 材 料 費	5,469,309	5,362,733	106,576	1.99		
	経 費			102,985,247	104,610,109	△ 1,624,862	△ 1.55	
		厚 生 福 利 費	101,395	112,558	△ 11,163	△ 9.92		
		報 償 費	69,945	48,776	21,169	43.40		
		旅 費	55,691	88,148	△ 32,457	△ 36.82		
		消 耗 品 費	3,067,236	3,093,044	△ 25,808	△ 0.83		
		消 耗 備 品 費	783,780	770,287	13,493	1.75		
		光 熱 水 費	12,537,241	13,865,072	△ 1,327,831	△ 9.58		
		燃 料 費	1,706,364	2,038,785	△ 332,421	△ 16.30		
		食 糧 費	5,475	0	5,475	-		
		印 刷 製 本 費	12,602	207,991	△ 195,389	△ 93.94		
		修 繕 費	3,087,592	4,343,435	△ 1,255,843	△ 28.91		
		保 険 料	994,678	983,275	11,403	1.16		
		交 際 費	4,546	4,546	0	0.00		
		賃 借 料	14,796,097	15,006,360	△ 210,263	△ 1.40		
		委 託 料	63,093,630	61,453,327	1,640,303	2.67		
		手 数 料	665,440	783,768	△ 118,328	△ 15.10		
		通 信 運 搬 費	1,321,132	1,180,909	140,223	11.87		
		諸 会 費	514,500	516,500	△ 2,000	△ 0.39		
		雑 費	167,903	113,328	54,575	48.16		
貸 倒 引 当 金		0	0	0	-			

## 支 出

(単位：円)

款	項	目	節	令和4年度 決算額	令和3年度 決算額	増減額	対前年比(%)
		減価償却費		46,581,656	36,673,521	9,908,135	27.02
			減 価 償 却 費	46,581,656	36,673,521	9,908,135	27.02
		資産減耗費		222,704	14,827,472	△ 14,604,768	△ 98.50
			た な 卸 資 産 減 耗 費	157,196	291,482	△ 134,286	△ 46.07
			固 定 資 産 除 却 費	65,508	14,535,990	△ 14,470,482	△ 99.55
		研究研修費		208,296	349,174	△ 140,878	△ 40.35
			函 書 費	138,120	150,587	△ 12,467	△ 8.28
			旅 費	21,993	13,313	8,680	65.20
			研 修 費	48,183	185,274	△ 137,091	△ 73.99
	医業外費用			29,627,847	33,308,990	△ 3,681,143	△ 11.05
		支払利息及び 企業債取扱諸費		7,252,385	8,060,935	△ 808,550	△ 10.03
			企 業 債 利 息	7,252,385	8,060,905	△ 808,520	△ 10.03
			一 時 借 入 金 利 息	0	30	△ 30	△ 100.00
		雑支出		22,375,462	25,248,055	△ 2,872,593	△ 11.38
			雑 支 出	22,375,462	25,248,055	△ 2,872,593	△ 11.38
	特 別 損 失			3,872,450	6,958,521	△ 3,086,071	△ 44.35
		過年度損益修正損		3,872,450	6,958,521	△ 3,086,071	△ 44.35
			過 年 度 損 益 修 正 損	3,872,450	6,958,521	△ 3,086,071	△ 44.35
		その他特別損失		0	0	0	-
			そ の 他 特 別 損 失	0	0	0	-
	予 備 費			0	0	0	-
		予 備 費		0	0	0	-
			予 備 費	0	0	0	-

資本の収入及び支出

収 入

(単位：円)

款	項	目	節	令和4年度 決算額	令和3年度 決算額	増減額	対前年比(%)		
資本の 収入				41,167,000	150,446,000	-109,279,000	△ 72.64		
	補助金			41,167,000	80,446,000	-39,279,000	△ 48.83		
		補助金			41,167,000	80,446,000	-39,279,000	△ 48.83	
			他会計補助金			41,167,000	80,446,000	-39,279,000	△ 48.83
			県補助金			0	0	0	-
	企業債				0	70,000,000	-70,000,000	皆減	
		企業債			0	70,000,000	-70,000,000	皆減	
			企業債			0	70,000,000	-70,000,000	皆減

支 出

(単位：円)

款	項	目	節	令和4年度 決算額	令和3年度 決算額	増減額	対前年比(%)		
資本の 支出				65,208,416	166,933,829	△ 101,725,413	△ 60.94		
	建設 改良費			2,377,000	105,048,000	△ 102,671,000	△ 97.74		
		改良事業費			2,377,000	105,048,000	△ 102,671,000	△ 97.74	
			建 物			0	63,693,000	△ 63,693,000	皆減
			器具及び備品			2,377,000	41,355,000	△ 38,978,000	△ 94.25
	企業債償還金				62,831,416	61,885,829	945,587	1.53	
		企業債償還金			62,831,416	61,885,829	945,587	1.53	
			償 還 元 金			62,831,416	61,885,829	945,587	1.53





滋賀県  
甲賀市



令和4年度

甲賀市水道事業会計  
決算資料

(案)



甲賀市

## 令和4年度甲賀市水道事業会計決算の概要

水道事業会計では、健全な経営を目指し、経営の安定と経営基盤の強化を図るとともに、安全で安定した水道水を供給し続けるため、水道施設の適正な維持管理と平成30年度に策定した第2次甲賀市水道ビジョンに基づく施設更新に取り組みました。

本年度の年間配水量は12,605,438m<sup>3</sup>で、年間有収水量は10,970,935m<sup>3</sup>となり、有収率は87.03%で前年度より0.5ポイントの減となりました。また、年度末における給水栓数は228栓増加し35,975栓となりました。

改良工事としては、老朽管布設替工事、下水道整備事業に伴う配給水管の移設工事及び水道施設の更新工事等を実施しました。

保存工事としては、漆原取水井テレメーター修繕工事等を実施しました。

### ○収益的収支（水道水をお届けするための財源と費用）消費税抜き

収益的収入	2,809,044,101円
収益的支出	2,433,446,235円
純利益	375,597,866円

収入の主なものは水道料金2,276,943,488円の給水収益と、営業外収益として長期前受金戻入404,119,705円であります。支出の主なものは減価償却費889,505,598円、受水費715,786,622円のほか、人件費、委託料、修繕費、動力費等の経常経費と企業債利息等であり、差引375,597,866円の純利益となりました。

### ○資本的収支（水道施設を整備するための財源と費用）消費税込み

資本的収入	587,310,378円
資本的支出	1,337,492,411円
差引	△750,182,033円

収入の主なものは企業債367,000,000円と工事分担金122,672,052円、一般会計からの出資金52,391,714円、加入金33,491,612円であります。支出の主なものは企業債償還金406,945,066円と建設改良費の工事費687,742,000円であります。

なお、資本的収支においては、不足する額750,182,033円を、当年度分消費税及び地方消費税資本的収支調整額65,779,351円、過年度分損益勘定留保資金20,230,780円、当年度分損益勘定留保資金490,702,622円及び建設改良積立金173,469,280円で補てんしました。

上下水道料金お客様センター連携強化事業		決算額	66,132
事業概要	上下水道料金等関連業務を包括的に民間業者へ委託し、上下水道料金お客様センターと連携して、料金の収納率の向上に取り組みました。 ・甲賀市上下水道料金等関連業務委託 66,132,000円		
成果・実績	料金の収納率の向上に向け、電話催告、訪問徴収、給水停止を行いました。 収納率 水道料金 96.71%（前年度 96.58%） 公共下水道使用料 84.69%（前年度 84.81%） 農業集落排水施設使用料 85.14%（前年度 85.09%） 電話催告件数 12,320件（前年度12,528件） 訪問件数 9,350件（前年度 9,021件） 給水停止執行件数 84件（前年度 71件）		
【決算書頁】 28	担当課	上下水道総務課	
施設・老朽管更新事業		決算額	887,045
事業概要	安全で安定した水道水を供給し続けるため、老朽化した施設及び管路の更新工事を進めました。 ・施設の更新 239,088,300円 ・管路の更新 647,956,200円		
成果・実績	施設は電気・機械・計装・設備などの更新工事や浄水場ろ過池において、ろ過砂入れ替え工事等を実施しました。 施設 黒滝調整池、土山第3水源地、牧浄水場外 14施設  管路は老朽管更新と口径50mm以上の配水管路の耐震化工事を実施しました。 管路 城内地区、和田地区、長野地区、杣中地区外 3,298m		
【決算書頁】 32	担当課	上水道課	

# 決算状況

単位:千円(消費税抜き)

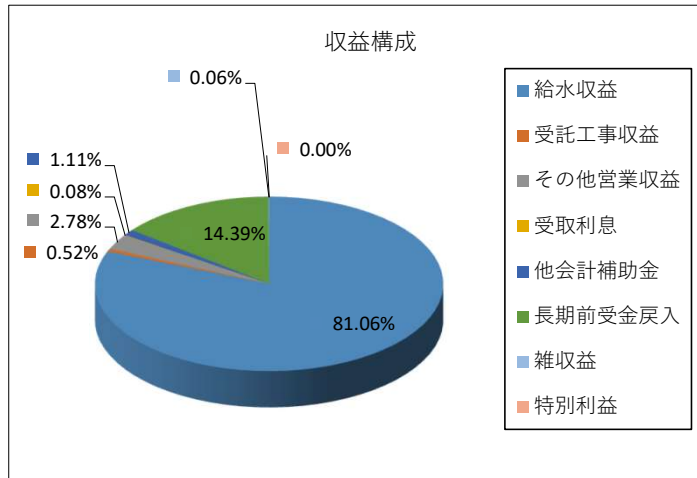
収支	区 分	令和4年度	令和3年度	増減額	
収	1 水道事業収益	2,369,567	2,393,427	△ 23,860	
	1) 給水収益	2,276,944	2,310,958	△ 34,014	
	2) 受託工事収益	14,545	6,091	8,454	
	3) その他営業収益	78,078	76,378	1,700	
	2 営業外収益	439,477	442,557	△ 3,080	
	1) 受取利息及び配当金	2,133	2,049	84	
	2) 他会計補助金(繰入金含む)	31,375	35,528	△ 4,153	
	3) 長期前受金戻入	404,120	403,550	570	
	4) 雑収益	1,849	1,430	419	
	3 特別利益	0	80	△ 80	
	1) 固定資産売却益	0	0	0	
	2) 過年度損益修正益	0	80	△ 80	
	3) その他特別利益	0	0	0	
	収益計	2,809,044	2,836,064	△ 27,020	
的	1 営業費用	2,332,945	2,337,236	△ 4,291	
	1) 職員給与費	113,285	130,108	△ 16,823	
	2) 経費	1,315,610	1,306,296	9,314	
	ア) 動力費	100,261	83,801	16,460	
	イ) 光熱水費	1,420	1,068	352	
	ウ) 通信運搬費	12,655	12,463	192	
	エ) 修繕費	87,159	88,357	△ 1,198	
	オ) 材料費	7,491	6,268	1,223	
	カ) 薬品費	4,417	3,966	451	
	キ) 路面復旧費	10,647	5,426	5,221	
	ク) 委託料	354,793	365,141	△ 10,348	
	ケ) 受水費	715,787	718,210	△ 2,423	
	コ) その他	20,980	21,596	△ 616	
	3) 減価償却費	889,505	894,741	△ 5,236	
	4) 受託工事費	14,545	6,091	8,454	
	2 営業外費用	95,417	103,958	△ 8,541	
	1) 支払利息	85,989	94,650	△ 8,661	
	2) その他	9,428	9,308	120	
	支	3 特別損失	5,085	1,867	3,218
		1) 固定資産売却損	0	0	0
2) 過年度損益修正損		5,085	1,867	3,218	
3) その他特別損失		0	0	0	
費用計		2,433,447	2,443,061	△ 9,614	
当年度純利益	375,597	393,003	△ 17,406		

# 水道事業収益費用構成

## 収益

(消費税抜き)

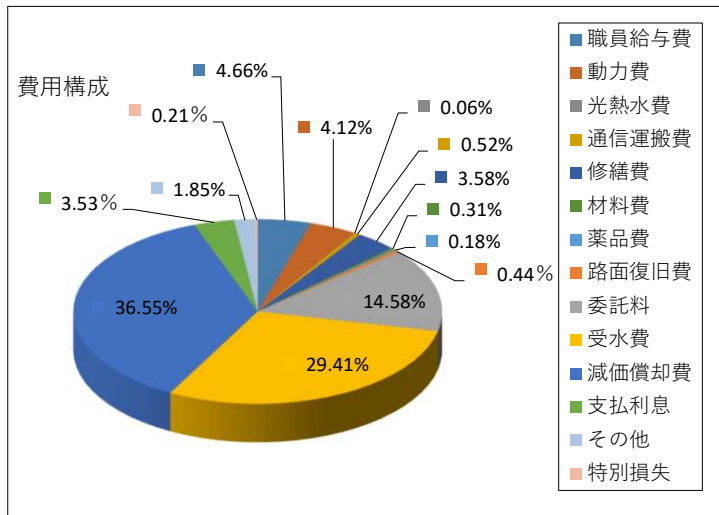
区分	金額(千円)	割合(%)
給水収益	2,276,944	81.06
受託工事収益	14,545	0.52
その他営業収益	78,078	2.78
受取利息	2,133	0.08
他会計補助金	31,375	1.11
長期前受金戻入	404,120	14.39
雑収益	1,849	0.06
特別利益	0	0.00
計	2,809,044	100.00



## 費用

(消費税抜き)

区分	金額(千円)	割合(%)
職員給与費	113,285	4.66
動力費	100,261	4.12
光熱水費	1,420	0.06
通信運搬費	12,655	0.52
修繕費	87,159	3.58
材料費	7,491	0.31
薬品費	4,417	0.18
路面復旧費	10,647	0.44
委託料	354,793	14.58
受水費	715,787	29.41
減価償却費	889,505	36.55
支払利息	85,989	3.53
その他	44,953	1.85
特別損失	5,085	0.21
計	2,433,447	100.00

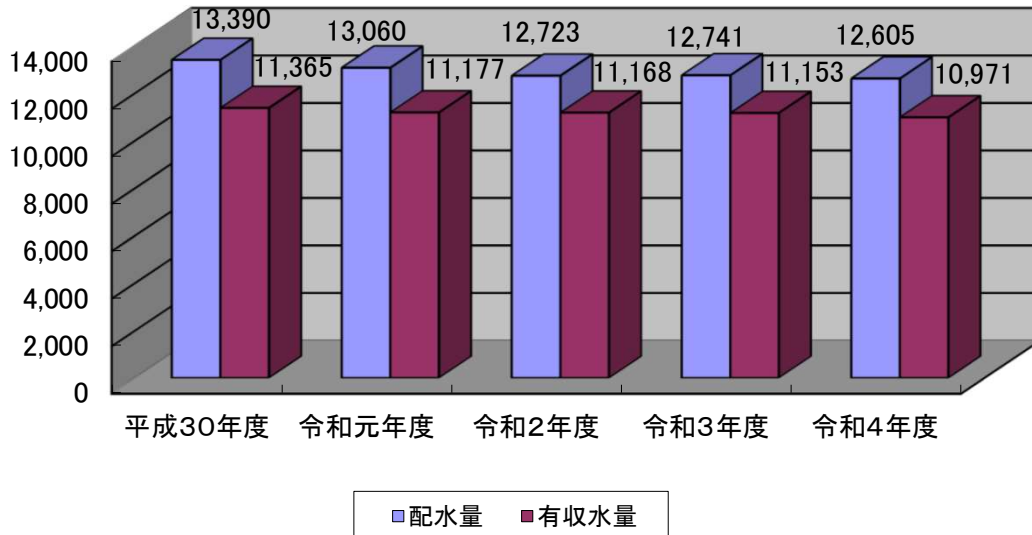


## 配水量と有収水量

単位: 千 $m^3$ 、%

区分	平成30年度	令和元年度	令和2年度	令和3年度	令和4年度
配水量	13,390	13,060	12,723	12,741	12,605
有収水量	11,365	11,177	11,168	11,153	10,971
有収率	84.88	85.58	87.78	87.53	87.03

配水量と有収水量 (千 $m^3$ )

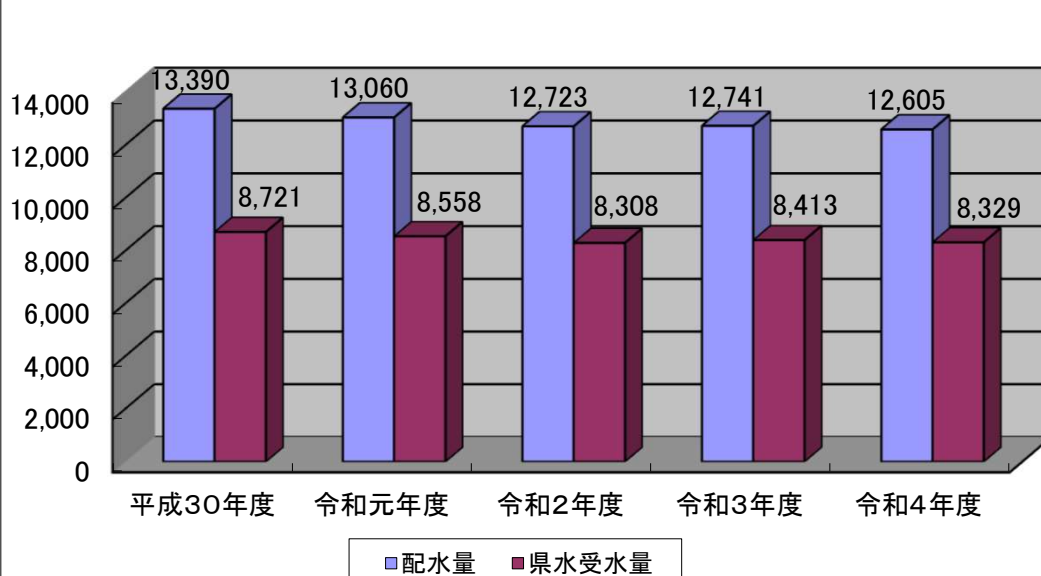


## 配水量と県水受水量

単位: 千 $m^3$ 、%

区分	平成30年度	令和元年度	令和2年度	令和3年度	令和4年度
配水量	13,390	13,060	12,723	12,741	12,605
県水受水量	8,721	8,558	8,308	8,413	8,329
受水率	65.13	65.53	65.30	66.03	66.08

配水量と県水受水量 (千 $m^3$ )



## 資本的収支

単位：千円(消費税込み)

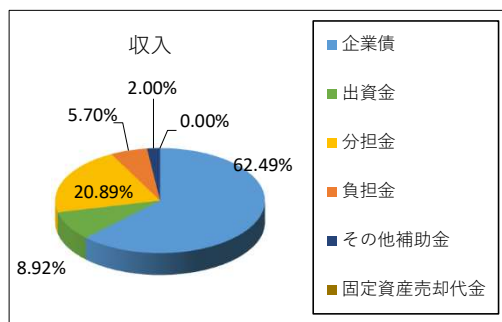
区 分		令和4年度	令和3年度	増減額
収 入	1 企業債	367,000	128,000	239,000
	2 出資金	52,392	47,296	5,096
	3 負担金	156,163	104,020	52,143
	1) 分担金	122,672	64,091	58,581
	2) 負担金	33,491	39,929	△ 6,438
	4 補助金	11,755	11,810	△ 55
	1) 国庫補助金	0	0	0
	2) 県補助金	0	0	0
	3) その他補助金	11,755	11,810	△ 55
	5 固定資産売却代金	0	0	0
収入合計		587,310	291,126	296,184
支 出	1 建設改良費	930,547	380,528	550,019
	1) メーター費	740	1,075	△ 335
	2) 水道設備工事費	920,899	379,453	541,446
	3) 固定資産購入費	8,908	0	8,908
	2 企業債償還金	406,945	406,583	362
	支出合計		1,337,492	787,111
差 引		△ 750,182	△ 495,985	△ 254,197

資本的収入額が資本的支出額に不足する額750,182千円は、当年度分消費税及び地方消費税資本的収支調整額65,779千円、過年度分損益勘定留保資金20,231千円、当年度分損益勘定留保資金490,703千円及び建設改良積立金173,469千円で補てんした。

## 資本的収支構成

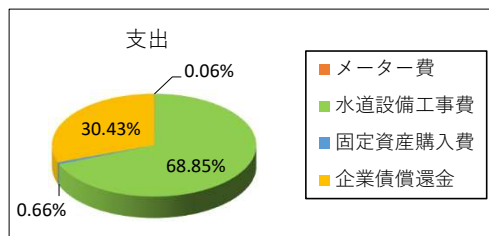
収入 (消費税込み)

区分	金額(千円)	割合(%)
企業債	367,000	62.49
出資金	52,392	8.92
分担金	122,672	20.89
負担金	33,491	5.70
その他補助金	11,755	2.00
固定資産売却代金	0	0.00
合計	587,310	100.00



支出 (消費税込み)

区分	金額(千円)	割合(%)
メーター費	740	0.06
水道設備工事費	920,899	68.85
固定資産購入費	8,908	0.66
企業債償還金	406,945	30.43
合計	1,337,492	100.00



## 企業債の状況

(単位：円)

区分	令和3年度	令和4年度		
	3月31日現在	(4月1日～3月31日)		3月31日現在
	未償還額	借入額	償還額	未償還額
水道事業会計	6,534,592,743	367,000,000	406,945,066	6,494,647,677



## 経営分析表 3カ年の比較

項 目	算 式	R 2	R 3	R 4
-----	-----	-----	-----	-----

### 業務の概況

普及率	(%) $\frac{\text{現在給水人口}}{\text{行政区域内人口}} \times 100$	99.84	99.85	99.78
-----	---	-------	-------	-------

### 収益性に関する項目

総収支比率	(%) $\frac{\text{総 収 益}}{\text{総 費 用}} \times 100$	118.01	116.09	115.43
経常収支比率	(%) $\frac{\text{営業収益} + \text{営業外収益}}{\text{営業費用} + \text{営業外費用}} \times 100$	115.58	116.17	115.68
営業収支比率	(%) $\frac{\text{営業収益} - \text{受託工事収益}}{\text{営業費用} - \text{受託工事費用}} \times 100$	102.56	102.41	101.58
累積欠損金比率	(%) $\frac{\text{累積欠損}}{\text{営業収益} - \text{受託工事収益}} \times 100$	0.00	0.00	0.00

### 施設の効率性に関する項目

有収率	(%) $\frac{\text{有 収 水 量}}{\text{配 水 量}} \times 100$	87.78	87.53	87.03
-----	--	-------	-------	-------

### 料金に関する項目

供給単価	(円/m <sup>3</sup> ) $\frac{\text{給 水 収 益}}{\text{有 収 水 量}}$	206.38	207.21	207.54
給水原価	(円/m <sup>3</sup> ) $\frac{\text{経常費用} - (\text{受託工事費} + \text{材料及び不用品売却原価} + \text{長期前受金戻入})}{\text{有 収 水 量}}$	181.90	182.16	183.18
料金回収率	(%) $\frac{\text{供給単価}}{\text{給水原価}} \times 100$	113.46	113.75	113.30

## 水道事業 工事一覧

事業区分		番号	工 事 名	工事費 (円)	備考
建設工事			—		
改良工事	施設更新	1	黒滝調整池外計装設備更新工事	30,580,000	R3→R4繰越
		2	土山第3水源地施設更新工事	34,911,800	R3→R4繰越
		3	牧浄水場緩速ろ過池逆洗排水管改修工事	8,071,800	R3→R4繰越
		4	牧浄水場床止復旧工事	42,385,200	R3→R4繰越
		5	上朝宮配水池電気設備更新工事	8,899,000	
		6	笹路地区減圧弁更新工事	3,245,000	
		7	牧浄水場外緩速ろ過池更生工事	53,977,000	
	老朽管更新	8	城内地区外配給水管布設替工事	143,466,400	R3→R4繰越
		9	和田地区配給水管布設替工事	62,673,600	R3→R4繰越
		10	長野地区配給水管移設工事その5	111,535,600	R3→R4繰越
		11	杣中地区配給水管布設替工事	55,775,500	R3→R4繰越
		12	内貴橋（左岸）配水管移設工事	16,533,000	
		13	油日地区配給水管布設替工事	32,067,200	
	舗装復旧	14	東名坂地区外上水道舗装復旧工事	22,606,100	R3→R4繰越
		15	杣中地区上水道舗装復旧工事	21,882,300	
		16	和田地区上水道舗装復旧工事	23,845,800	
		17	城内地区外上水道舗装復旧工事	26,193,200	

※ 300万円以上の工事を記載しています。

# 令和4年度 上水道工事箇所図



- 8. 城内地区外配給水管布設替工事  
(R3線越 R3→R4)
- 17. 城内地区外上水道舗装復旧工事
- 12. 内貴橋(左岸)配水管移設工事
- 11. 杣中地区配給水管布設替工事  
(R3線越 R3→R4)
- 15. 杣中地区上水道舗装復旧工事

14. 東名坂地区外上水道舗装復旧工事  
(R3線越 R3→R4)

2. 土山第3水源施設更新工事  
(R3線越 R3→R4)

6. 笹路地区減圧弁更新工事

1. 黒滝調整池外計装設備更新工事  
(R3線越 R3→R4)

13. 油日地区配給水管布設替工事

9. 和田地区配給水管布設替工事  
(R3線越 R3→R4)

16. 和田地区上水道舗装復旧工事

- 3. 牧浄水場緩速ろ過池逆洗排水管改修工事  
(R3線越 R3→R4)
- 4. 牧浄水場床止復旧工事  
(R3線越 R3→R4)
- 7. 牧浄水場外緩速ろ過池更生工事

10. 長野地区配給水管移設工事その5  
(R3線越 R3→R4)

5. 上朝宮配水池電気設備更新工事

- 凡例
- 施設更新
  - 老朽管更新
  - 舗装復旧

1 : 50,000





滋賀県  
甲賀市

令和4年度

診療所事業会計  
決算資料

(案)



甲賀市

## 令和4年度 甲賀市診療所事業会計決算の概要

### 【経営概要】

常勤医師2名と非常勤医師15名の診療体制により、地域に密着した安心安全な医療の提供と地域医療連携による他の医療機関との連携を図り、医療サービスの向上に努めました。

また、日曜診療を実施し、市民が安心して毎日を過ごすことができる医療体制の整備を図りました。

新型コロナウイルスワクチン接種については、外来での個別接種と市の集団接種会場への医師・看護師の派遣を実施しました。

新型コロナウイルスの感染拡大による発熱患者を多く受け入れたことにより、全体の患者数も増加となりました。患者数増加により収益も増加し、当年度純利益は32,258,288円となりました。

### 第3条 決算（収益的事業）

決算額 収入 261,857,524円（収入率108.3%）  
支出 229,002,673円（執行率90.8%）

### 【事業の概要】

- 内科、消化器内科、循環器内科、糖尿病内科、小児科、整形外科及びリハビリテーション科を設け適切な医療の提供を行いました。
- 日曜診療（内科）を行いました。
- 新型コロナウイルスワクチン接種について、外来での個別接種と市の集団接種会場への職員の派遣を行いました。

### 【収入】

- 外来収益は、対前年度63,358,656円の増収となり、延べ患者数は2,560人増加しました。
- その他医業収益は、新型コロナウイルスワクチン接種の集団接種会場へ医師・看護師を派遣する回数が減少したこと等により8,970,539円減少しました。

### 【支出】

- 発熱外来の検査薬や予防接種の資材を購入しました。
- 新型コロナウイルス感染防止対策に係る資材を購入しました。

### 第4条 決算（資本的事業）

決算額 収入 0円（収入率0%）  
支出 5,404,323円（執行率34.3%）

### 【事業の概要】

- 企業債の償還を行いました。

### 【支出】

- 企業債の償還を行いました。

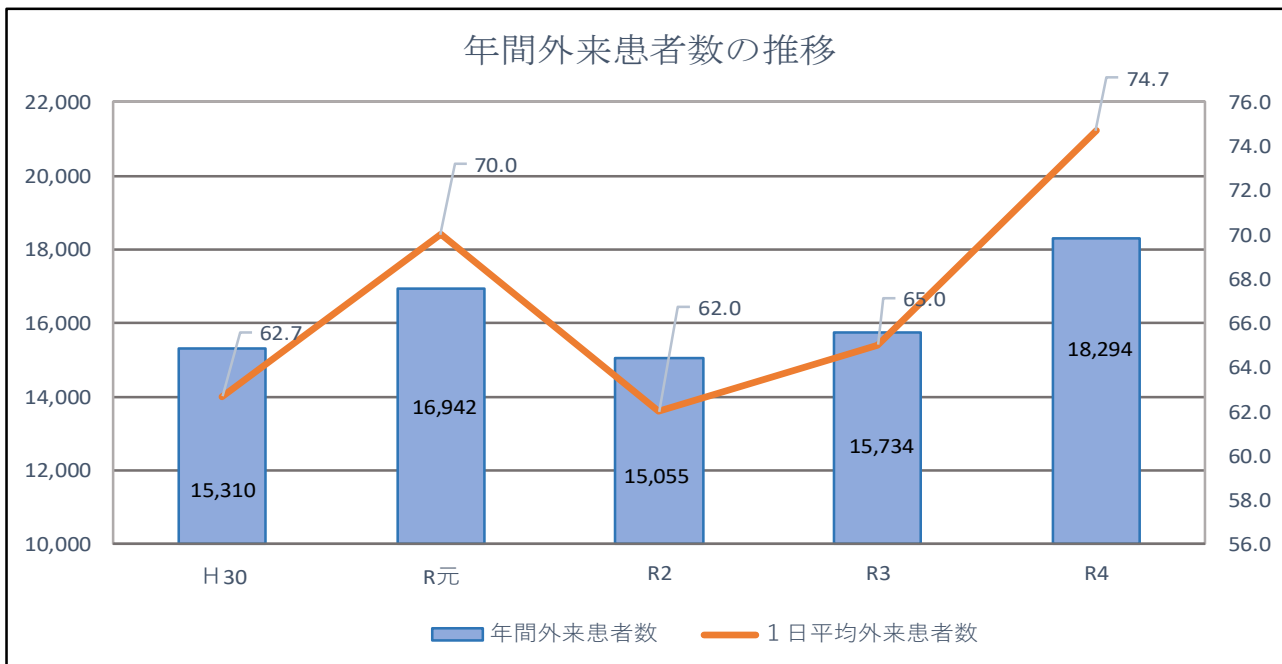
## 診療所事業

年間外来患者数の推移

(単位：人)

	H 30	R元	R2	R3	R4
年間外来患者数	15,310	16,942	15,055	15,734	18,294
1日平均外来患者数	62.7	70.0	62.0	65.0	74.7

(単位：人)

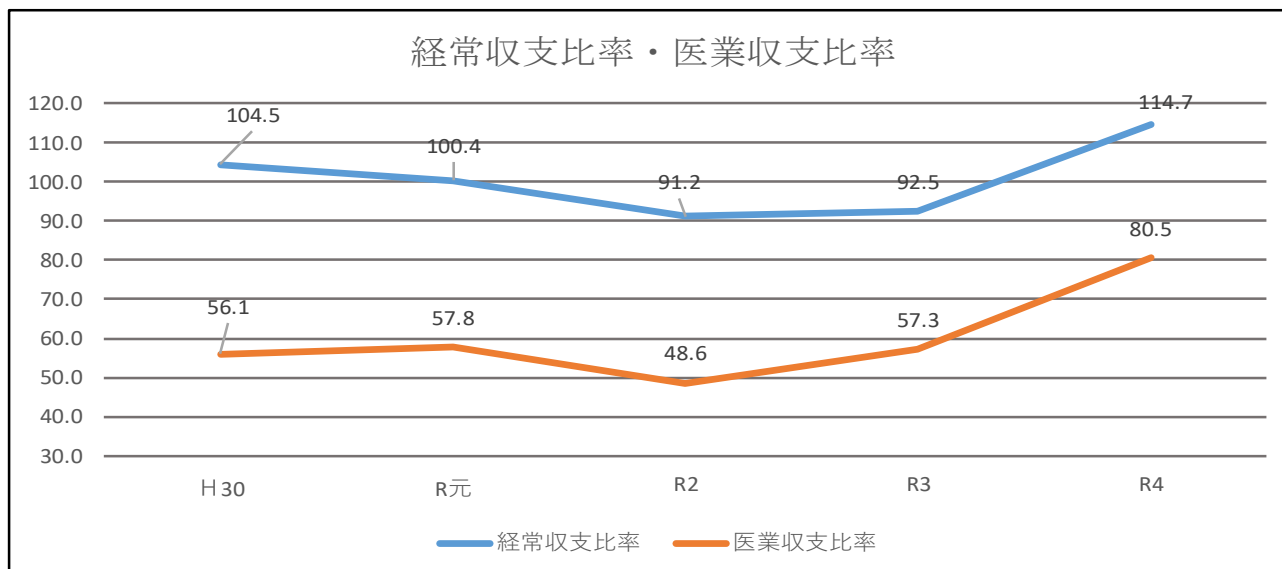


経常収支比率・医業収支比率

(単位：%)

	H 30	R元	R2	R3	R4
経常収支比率	104.5	100.4	91.2	92.5	114.7
医業収支比率	56.1	57.8	48.6	57.3	80.5

(単位：%)



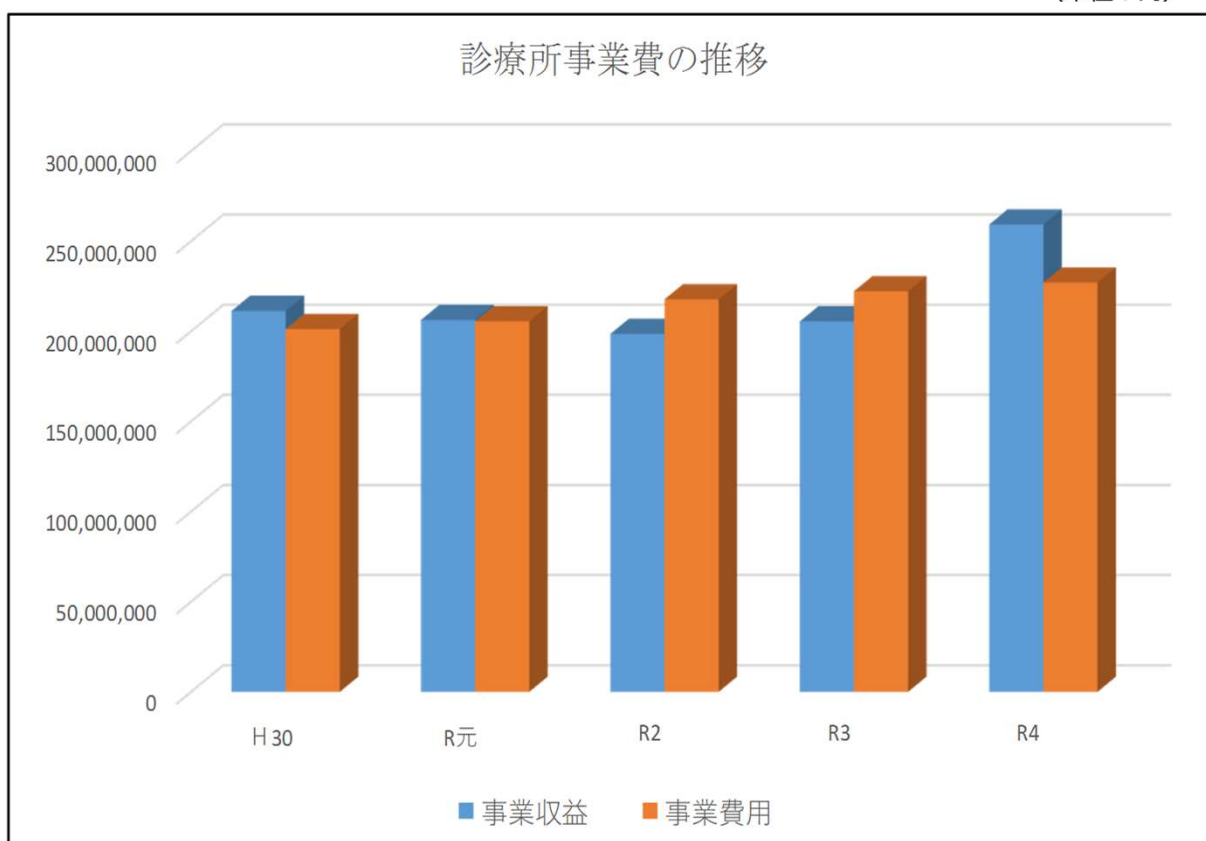


診療所事業費の推移

(単位：円)

	H30	R元	R2	R3	R4
事業収益	211,311,882	206,322,069	198,574,198	205,531,427	259,301,424
事業費用	201,287,211	205,538,198	217,747,649	222,216,213	227,043,136

(単位：円)



# 令和4年度決算状況

収益的収入及び支出

収 益

(単位:円)

款	項	目	節	令和4年度	令和3年度	増減額	対前年度比 (%)
診療所事業収益	医業収益			259,301,424	205,531,427	53,769,997	26.16
				178,659,481	124,271,364	54,388,117	43.77
		外来収益		153,236,694	89,878,038	63,358,656	70.49
			外 来 収 益	153,236,694	89,878,038	63,358,656	70.49
		その他医業収	業 益	25,422,787	34,393,326	△ 8,970,539	△ 26.08
			受託事業収益	8,782,915	15,818,654	△ 7,035,739	△ 44.48
			その他医業収益	16,639,872	18,574,672	△ 1,934,800	△ 10.42
	医業外収益			80,641,943	81,260,063	△ 618,120	△ 0.76
		受取利息及び配当金		35,784	39,355	△ 3,571	△ 9.07
			預 金 利 息	35,784	39,344	△ 3,560	△ 9.05
			貸 付 金 利 息	0	11	△ 11	皆減
		他会計補助金		61,060,000	61,194,495	△ 134,495	△ 0.22
			他 会 計 補 助 金	61,060,000	61,194,495	△ 134,495	△ 0.22
		他会計負担金		12,200,000	12,200,000	0	0.00
			他 会 計 負 担 金	12,200,000	12,200,000	0	0.00
		長期前受金戻入		6,414,556	6,416,214	△ 1,658	△ 0.03
			国庫補助長期前受金戻入	6,414,556	6,305,961	108,595	1.72
			市補助長期前受金戻入	0	110,253	△ 110,253	皆減
		その他医業外収	益	931,603	900,999	30,604	3.40
			その他医業外収益	931,219	900,567	30,652	3.40
			雑 収 益	384	432	△ 48	△ 11.11
		国庫補助金		0	509,000	△ 509,000	皆減
			国 庫 補 助 金	0	509,000	△ 509,000	皆減
		県補助金		0	0	0	—
	県 補 助 金		0	0	0	—	
	特別利益			0	0	0	—
		過年度損益修正益		0	0	0	—
			過年度損益修正益	0	0	0	—
		その他特別利益		0	0	0	—
その他特別利益	0		0	0	—		

## 費用

(単位：円)

款	項	目	節	令和4年度	令和3年度	増減額	対前年度比(%)
診療所事業費用	医療費用			227,043,136	222,216,213	4,826,923	2.17
				221,875,252	216,953,761	4,921,491	2.27
	給与費			171,296,768	169,828,919	1,467,849	0.86
		報酬		48,557,672	49,407,169	△ 849,497	△ 1.72
		給料		48,194,400	47,793,600	400,800	0.84
		手当		42,256,198	40,977,855	1,278,343	3.12
		賞与引当金繰入額		7,321,000	7,009,000	312,000	4.45
		法定福利費		24,967,498	24,641,295	326,203	1.32
		材料費		16,547,990	15,650,586	897,404	5.73
	経費	薬品費		6,214,575	7,805,707	△ 1,591,132	△ 20.38
		施設材料費		10,314,665	7,333,267	2,981,398	40.66
		施設消耗備品費		18,750	511,612	△ 492,862	△ 96.34
				19,726,647	18,812,713	913,934	4.86
		報償費		18,500	12,500	6,000	48.00
		旅費		255,768	287,731	△ 31,963	△ 11.11
		消耗品費		1,543,419	1,320,003	223,416	16.93
		消耗備品費		24,623	156,580	△ 131,957	△ 84.27
		光熱水費		2,272,256	1,824,633	447,623	24.53
		食料費		0	0	0	—
		燃料費		0	0	0	—
		印刷製本費		12,602	61,491	△ 48,889	△ 79.51
		修繕費		40,856	282,618	△ 241,762	△ 85.54
		保険料		112,132	111,538	594	0.53
	賃借料		5,408,384	5,242,924	165,460	3.16	
	通信運搬費		789,191	390,942	398,249	101.87	
	委託料		5,080,923	5,003,757	77,166	1.54	
	手数料		849,793	846,796	2,997	0.35	
	諸会費		135,000	135,000	0	0.00	
	交際費		0	0	0	—	
	雑費		3,183,200	3,136,200	47,000	1.50	

## 費用

(単位：円)

款	項	目	節	令和4年度	令和3年度	増減額	対前年度比(%)
		減価償却費		14,276,287	12,473,435	1,802,852	14.45
			建物減価償却費	5,245,868	5,201,762	44,106	0.85
			器械備品 減価償却費	9,030,419	7,271,673	1,758,746	24.19
		資産減耗費		18,560	179,108	△ 160,548	△ 89.64
			たな卸資産減耗費	18,560	20,859	△ 2,299	△ 11.02
			固定資産除却費	0	158,249	△ 158,249	皆減
		研究研修費		9,000	9,000	0	0.00
			図書費	9,000	9,000	0	0.00
			旅費	0	0	0	—
			研修費	0	0	0	—
	医業外 費用			4,178,499	5,167,085	△ 988,586	△ 19.13
		支払利息及び 企業債取扱諸費		2,229,039	2,330,421	△ 101,382	△ 4.35
			企業債利息	2,229,039	2,330,421	△ 101,382	△ 4.35
			一時借入金利息	0	0	0	—
		雑支出		1,949,460	2,836,664	△ 887,204	△ 31.28
			雑支出	1,949,460	2,836,664	△ 887,204	△ 31.28
	特別 損失			989,385	95,367	894,018	937.45
		過年度損益 修正損		989,385	95,367	894,018	937.45
			過年度損益修正損	989,385	95,367	894,018	937.45
		その他特別 損失		0	0	0	—
			その他特別損失	0	0	0	—
	予備費			0	0	0	—
		予備費		0	0	0	—
			予備費	0	0	0	—

資本の収入及び支出

収入

(単位：円)

款	項	目	節	令和4年度	令和3年度	増減額	対前年度比 (%)	
資本の収入				0	1,100,000	△ 1,100,000	皆減	
	補助金			0	1,100,000	△ 1,100,000	皆減	
		補助金			0	1,100,000	△ 1,100,000	皆減
				他会計補助金	0	1,100,000	△ 1,100,000	皆減

支出

(単位：円)

款	項	目	節	令和4年度	令和3年度	増減額	対前年度比 (%)		
資本の支出				5,404,323	20,527,941	△ 15,123,618	△ 73.67		
	建設改良費			0	15,225,000	△ 15,225,000	皆減		
		改良事業費			0	15,225,000	△ 15,225,000	皆減	
				建	物	0	4,550,000	△ 4,550,000	皆減
				医療機器整備	0	10,675,000	△ 10,675,000	皆減	
	企業債償還金				5,404,323	5,302,941	101,382	1.91	
		企業債償還金			5,404,323	5,302,941	101,382	1.91	
				償還元金	5,404,323	5,302,941	101,382	1.91	





滋賀県  
甲賀市

令和4年度

介護老人保健施設事業会計  
決算資料

(案)



甲賀市



## 令和4年度 甲賀市介護老人保健施設事業会計決算の概要

### 【経営概要】

面会制限など新型コロナウイルス感染症の感染防止対策を行いながら、入所事業（長期入所・短期入所サービス事業）、居宅事業（通所リハビリテーション事業）により、介護を必要とする高齢者が自立した日常生活を営むことができるよう、身体機能の維持・向上を図るとともに、家族への介護負担の軽減を支援しました。

当期については、当年度純損失は46,019,367円となりました。主な要因は、新型コロナウイルス感染症クラスター発生に起因する利用者の減少によるものです。

### 第3条 決算（収益的事業）

決算額 収入 276,330,618円（収入率79.0%）  
支出 322,349,985円（執行率89.9%）

### 【事業の概要】

- 入所事業（長期入所・短期入所サービス事業）、居宅事業（通所リハビリテーション事業）、居宅介護支援事業を行いました。
- 在宅医療・介護連携に関する相談支援事業で、医療・介護関係者等の相談窓口運営、相談受付、助言、相談窓口の周知啓発、関係機関との調整及び関係機関の紹介（レスパイト入院、社会的入院含む）を行いました。
- 介護者と利用者双方の負担を軽減することができる抱え上げない介護を積極的に推進しました。
- 新型コロナウイルス感染症クラスター発生時にも感染対応しながら、サービスを継続しました。

### 【収入】

- 入所事業収益は、対前年度で延べ利用者数は808人減少し、13,558,285円減少しました。
- 居宅事業収益は、対前年度で延べ利用者数は482人減少し、3,999,824円減少しました。
- 他会計からの補助金は、対前年度で29,504,192円増加しました。
- 滋賀県から新型コロナウイルス感染症に係るサービス継続支援としての補助金を297,000円受けました。

### 【支出】

- 新型コロナウイルス感染症クラスター発生時もサービス継続するための対応として、298,088円支出しました。

### 第4条 決算（資本的事業）

決算額 収入 0円  
支出 16,647,915円（執行率83.4%）

### 【事業の概要】

- 企業債の償還を行いました。

### 【支出】

- 備品の整備で、介護老人保健施設・居宅介護支援事業所システム一式を購入しました。
- 企業債の償還を行いました。

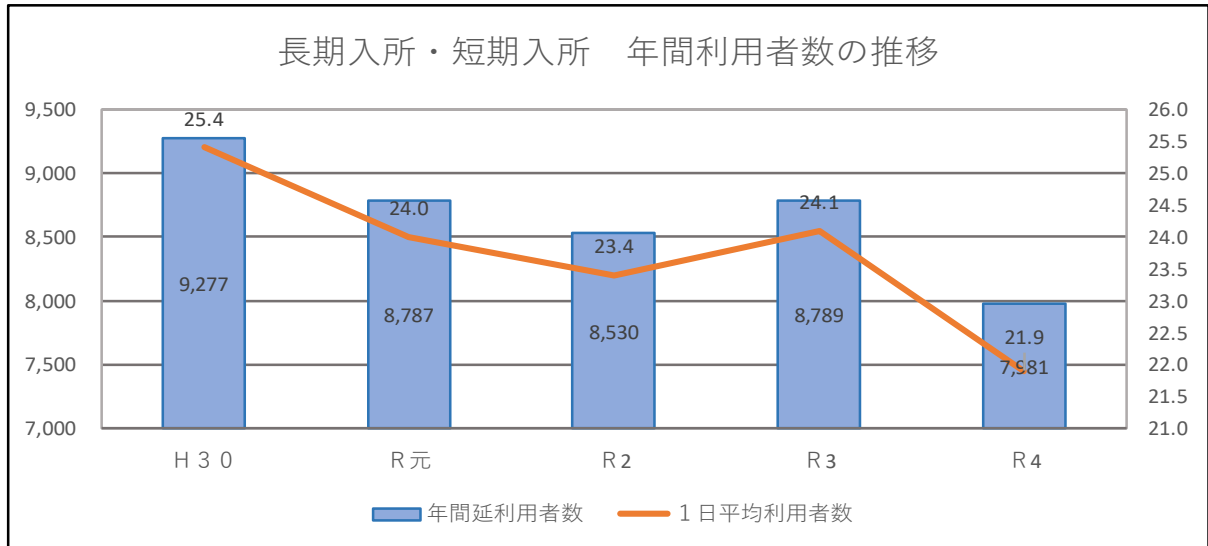
## 介護老人保健事業

長期入所・短期入所 年間利用者数の推移

(単位：人)

	H 3 0	R 元	R 2	R 3	R 4
年間延利用者数 (人)	9,277	8,787	8,530	8,789	7,981
1 日平均利用者数 (人)	25.4	24.0	23.4	24.1	21.9
利用率 (%)	87.6%	82.8%	80.7%	83.1%	75.5%

(単位：人)

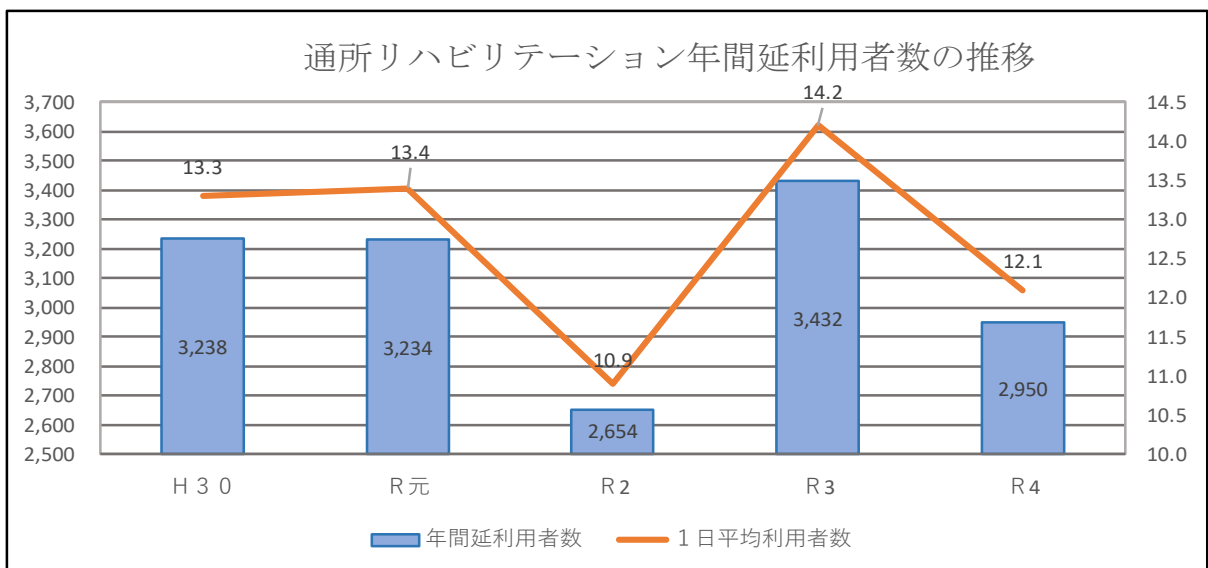


通所リハビリテーション年間延利用者数の推移

(単位：人)

	H 3 0	R 元	R 2	R 3	R 4
年間延利用者数 (人)	3,238	3,234	2,654	3,432	2,950
1 日平均利用者数 (人)	13.3	13.4	10.9	14.2	12.1
年間実日数 (日)	244	241	243	242	243

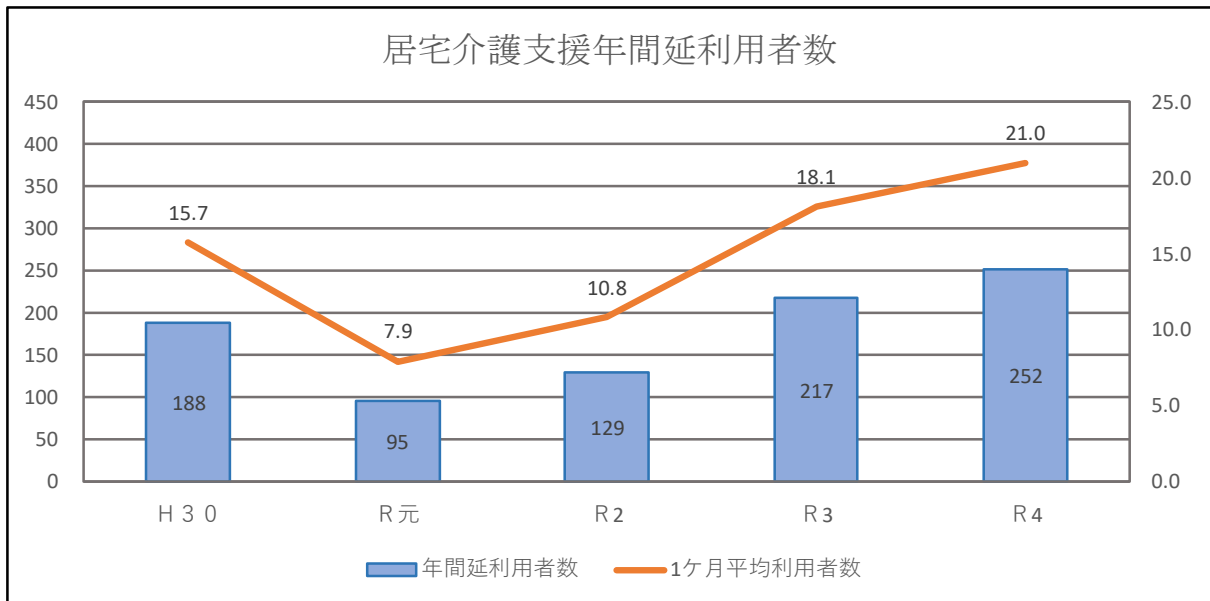
(単位：人)



### 居宅介護支援年間延利用者数の推移

	H 3 0	R元	R2	R3	R4
年間延利用者数（人）	188	95	129	217	252
1ヶ月平均利用者数（人）	15.7	7.9	10.8	18.1	21.0

(単位：人)

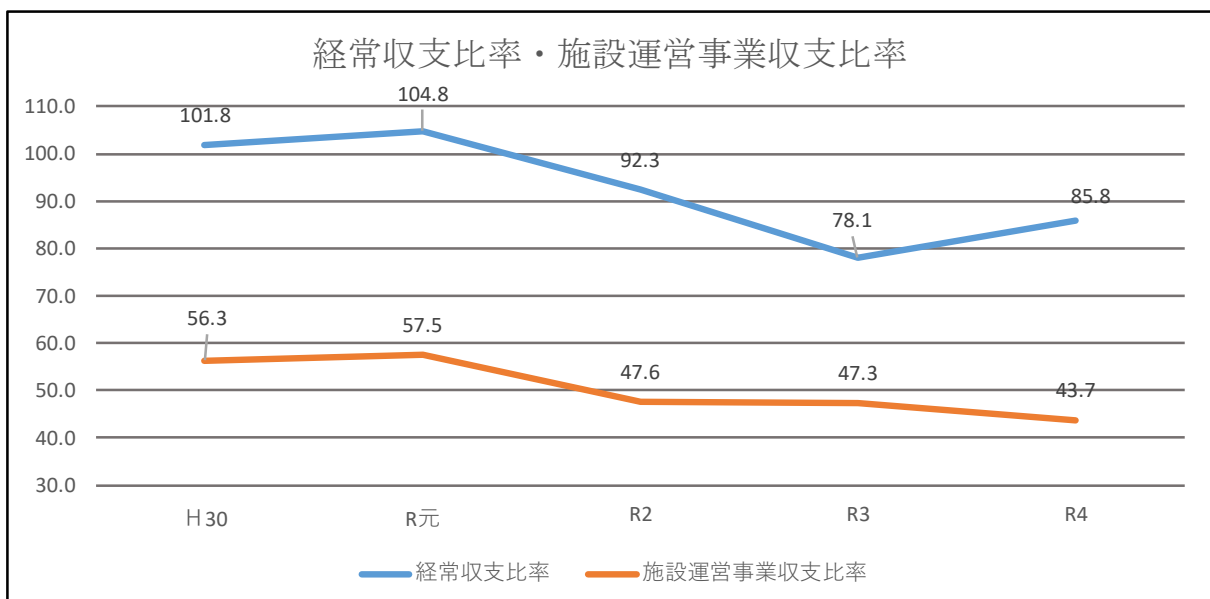


### 経常収支比率・施設運営事業収支比率

(単位：%)

	H30	R元	R2	R3	R4
経常収支比率	101.8	104.8	92.3	78.1	85.8
施設運営事業収支比率	56.3	57.5	47.6	47.3	43.7

(単位：%)

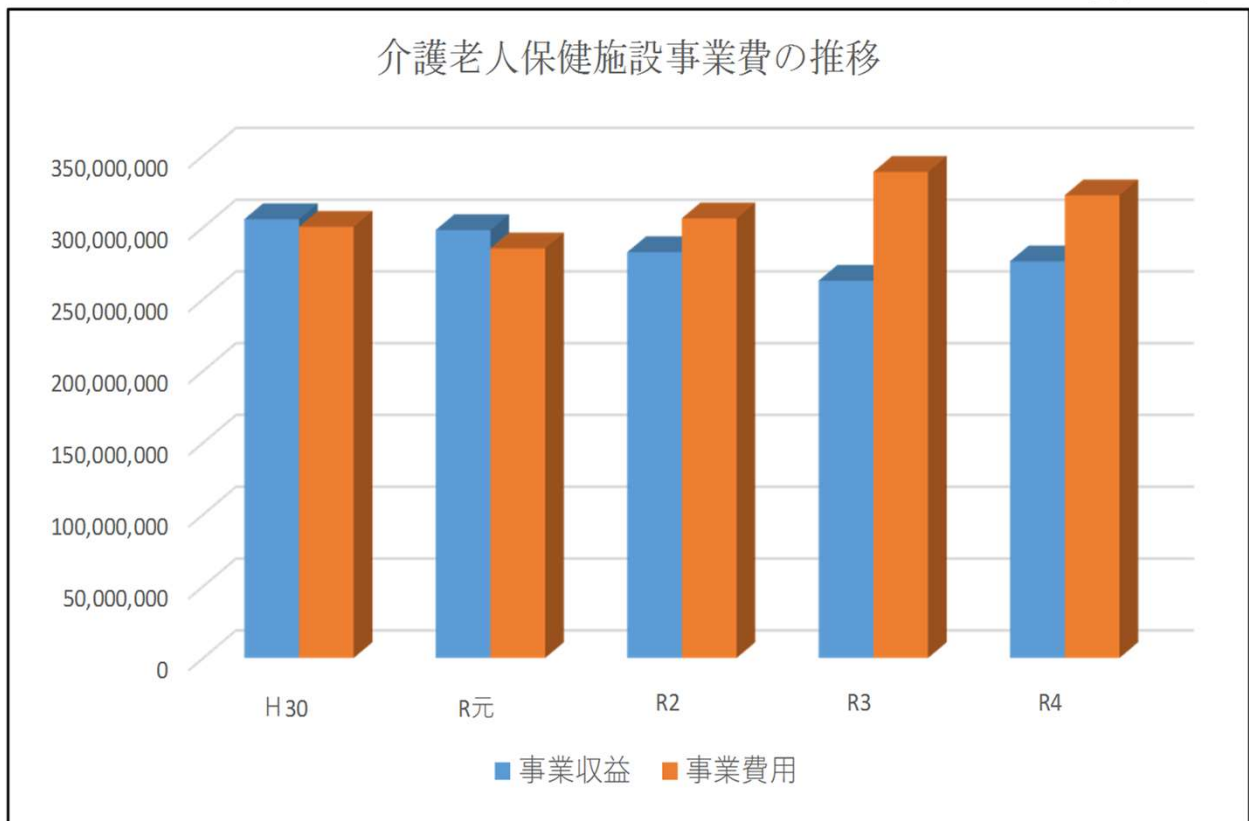


介護老人保健施設事業費の推移

(単位：円)

	H30	R元	R2	R3	R4
事業収益	305,642,887	298,151,380	282,632,406	262,795,075	276,330,618
事業費用	300,316,879	285,347,952	306,290,396	338,585,641	322,349,985

(単位：円)



令和4年度決算状況

収益的収入及び支出

収 益

(単位:円)

款	項	目	節	令和4年度	令和3年度	増減額	対前年度比 (%)
介護老人保健施設事業収益	施設運営事業収益			276,330,618	262,795,075	13,535,543	5.15
				138,525,003	156,527,242	△ 18,002,239	△ 11.50
		入所事業収益		94,368,597	107,926,882	△ 13,558,285	△ 12.56
			入 所 収 益	94,368,597	107,926,882	△ 13,558,285	△ 12.56
		居宅事業収益		24,617,004	28,616,828	△ 3,999,824	△ 13.98
			通 所 収 益	24,617,004	28,616,828	△ 3,999,824	△ 13.98
		居宅介護支援事業収益		3,265,871	2,786,081	479,790	17.22
			居宅介護支援事業収	3,265,871	2,786,081	479,790	17.22
		その他事業収益		16,273,531	17,197,451	△ 923,920	△ 5.37
			その他事業収益	16,273,531	17,197,451	△ 923,920	△ 5.37
	施設運営事業外収益			137,805,615	106,267,833	31,537,782	29.68
		受取利息及び配当金		35,742	39,666	△ 3,924	△ 9.89
			預 金 利 息	35,742	39,647	△ 3,905	△ 9.85
			貸 付 金 利 息	0	19	△ 19	皆減
		他会計補助金		126,000,000	96,495,808	29,504,192	30.58
			他 会 計 補 助 金	126,000,000	96,495,808	29,504,192	30.58
		他会計負担金		3,177,000	3,130,000	47,000	1.50
			他 会 計 負 担 金	3,177,000	3,130,000	47,000	1.50
		長期前受金戻入		829,994	837,755	△ 7,761	△ 0.93
			国庫補助長期前受金戻入	778,050	778,050	0	0.00
県補助長期前受金戻入			51,944	59,705	△ 7,761	△ 13.00	
その他事業外収益			7,465,879	5,764,604	1,701,275	29.51	
		その他事業外収益	7,433,479	5,764,604	1,668,875	28.95	
		雑 収 益	32,400	0	32,400	皆増	
県補助金		297,000	0	297,000	皆増		
	県 補 助 金	297,000	0	297,000	皆増		
特別利益			0	0	0	—	
	過年度損益修正益		0	0	0	—	
		過年度損益修正益	0	0	0	—	
	その他特別利益		0	0	0	—	
その他特別利益		0	0	0	—		

## 費用

(単位：円)

款	項	目	節	令和4年度	令和3年度	増減額	対前年度比(%)
介護老人保健施設事業費用	施設運営事業費用			322,349,985	338,585,641	△ 16,235,656	△ 4.80
				316,694,798	330,693,417	△ 13,998,619	△ 4.23
	給与費			232,889,049	245,962,081	△ 13,073,032	△ 5.32
		報酬		14,174,990	13,549,346	625,644	4.62
		給料		104,769,878	112,770,477	△ 8,000,599	△ 7.09
		手当		51,712,238	54,831,193	△ 3,118,955	△ 5.69
		賞与引当金繰入額		13,761,000	13,219,000	542,000	4.10
		法定福利費		48,470,943	51,592,065	△ 3,121,122	△ 6.05
		材料費		12,592,031	14,136,846	△ 1,544,815	△ 10.93
		薬品費		420,755	701,427	△ 280,672	△ 40.01
		施設材料費		1,499,100	1,878,954	△ 379,854	△ 20.22
		給食材料費		10,500,444	11,272,412	△ 771,968	△ 6.85
		施設消耗備品費		171,732	284,053	△ 112,321	△ 39.54
	経費			52,575,982	52,193,776	382,206	0.73
		報償費		10,000	12,500	△ 2,500	△ 20.00
		旅費		286,550	349,180	△ 62,630	△ 17.94
		消耗品費		980,618	1,317,852	△ 337,234	△ 25.59
		消耗備品費		145,090	211,404	△ 66,314	△ 31.37
		光熱水費		11,386,523	9,143,429	2,243,094	24.53
		燃料費		1,240,055	1,320,273	△ 80,218	△ 6.08
		食糧費		0	0	0	—
		印刷製本費		88,662	190,014	△ 101,352	△ 53.34
		修繕費		568,861	1,521,806	△ 952,945	△ 62.62
		保険料		387,174	366,636	20,538	5.60
		賃借料		2,194,533	2,171,287	23,246	1.07
		通信運搬費		732,832	871,572	△ 138,740	△ 15.92
		委託料		21,929,615	22,115,619	△ 186,004	△ 0.84
		手数料		368,049	322,704	45,345	14.05
		諸会費		19,500	19,500	0	0.00
	雑費		12,237,920	12,260,000	△ 22,080	△ 0.18	

## 費用

(単位：円)

款	項	目	節	令和4年度	令和3年度	増減額	対前年度比(%)
		減価償却費		18,601,636	18,330,384	271,252	1.48
			建物減価償却費	18,200,244	18,015,600	184,644	1.02
			器械備品減価償却費	401,392	314,784	86,608	27.51
			車両減価償却費	0	0	0	—
		資産減耗費		0	0	0	—
			たな卸資産減耗費	0	0	0	—
			固定資産除却費	0	0	0	—
		研究研修費		36,100	70,330	△ 34,230	△ 48.67
			図書費	28,100	42,970	△ 14,870	△ 34.61
			旅費	0	0	0	—
			研修費	8,000	27,360	△ 19,360	△ 70.76
	施設運営事業外費用			5,355,633	5,583,151	△ 227,518	△ 4.08
		支払利息及び企業債取扱諸費		5,355,633	5,583,151	△ 227,518	△ 4.08
			企業債利息	5,355,633	5,583,151	△ 227,518	△ 4.08
			一時借入金利息	0	0	0	—
		雑支出		0	0	0	—
			雑支出	0	0	0	—
	特別損失			299,554	2,309,073	△ 2,009,519	△ 87.03
		過年度損益修正損		299,554	2,309,073	△ 2,009,519	△ 87.03
			過年度損益修正損	299,554	2,309,073	△ 2,009,519	△ 87.03
		その他特別損失		0	0	0	—
			その他特別損失	0	0	0	—
	予備費			0	0	0	—
		予備費		0	0	0	—
			予備費	0	0	0	—

資本の収入及び支出

収入

(単位：円)

款	項	目	節	令和4年度	令和3年度	増減額	対前年度比 (%)	
資本の収入				0	0	0	—	
	補助金			0	0	0	—	
		補助金			0	0	0	—
			県補助金			0	0	0

支出

(単位：円)

款	項	目	節	令和4年度	令和3年度	増減額	対前年度比 (%)		
資本の支出				16,647,915	18,491,517	△ 1,843,602	△ 9.97		
	建設改良費			3,179,000	5,250,120	△ 2,071,120	△ 39.45		
		改良事業費			3,179,000	5,250,120	△ 2,071,120	△ 39.45	
			建物			0	3,557,400	△ 3,557,400	皆減
			器具及び備品			3,179,000	1,692,720	1,486,280	87.80
	企業債償還金				13,468,915	13,241,397	227,518	1.72	
		企業債償還金			13,468,915	13,241,397	227,518	1.72	
			償還元金			13,468,915	13,241,397	227,518	1.72





滋賀県  
甲賀市

令和4年度

甲賀市下水道事業会計  
決算資料

(案)



甲賀市

## 令和4年度甲賀市下水道事業会計決算の概要

下水道事業会計では、健全な経営を目指し、経営の安定と経営基盤の強化を図るとともに、生活環境の改善と公共用水域の水質保全を図るため、下水道整備に取り組みました。

令和4年度の年間処理水量は公共下水道事業10,278,576<sup>m</sup>、農業集落排水事業895,565<sup>m</sup>で、年間有収水量は公共下水道事業8,903,445<sup>m</sup>、農業集落排水事業661,834<sup>m</sup>となり、有収率は85.60%で前年同期より0.02ポイントの減となりました。また、年度末における水洗化率は0.20ポイント減の89.75%となりました。

建設工事としては、汚水処理施設では長野地区、今郷地区、酒人地区での管渠整備工事や公共汚水ます設置工事、浸水対策施設では甲南駅周辺地区雨水管渠整備工事、中央雨水幹線整備工事を実施しました。

改良工事としては、農業集落排水山内地区処理場機械設備他工事や公共下水道・農業集落排水マンホールポンプ機械・電気設備改築工事等を実施しました。

保存工事としては、処理施設及びポンプ施設の修繕工事等を実施しました。

### ○収益的収支（汚水を処理するための財源と費用）消費税抜き

収益的収入	3,462,854,167円
収益的支出	3,393,069,143円
純利益	69,785,024円

収入の主なものは汚水処理事業収益として施設使用料1,485,832,960円と、営業外収益として一般会計からの補助金940,055,000円、長期前受金戻入980,675,382円であります。支出の主なものは減価償却費2,067,904,592円、湖南中部流域下水道維持管理負担金401,115,234円のほか、人件費、委託料、修繕費、動力費等の経常経費と企業債利息等であり、差引69,785,024円の純利益となりました。

### ○資本的収支（下水道施設を整備するための財源と費用）消費税込み

資本的収入	1,432,638,257円
資本的支出	2,781,922,728円
差引	△1,349,284,471円

収入の主なものは企業債741,800,000円と一般会計からの出資金363,462,000円、国庫補助金296,786,237円であります。支出の主なものは企業債償還金1,834,082,328円のほか、浸水対策施設整備費の工事費322,748,800円と汚水管渠整備費の工事費251,682,200円であります。

なお、資本的収支においては、不足する額1,349,284,471円を、当年度分消費税及び地方消費税資本的収支調整額52,776,266円、当年度分損益勘定留保資金1,094,090,594円及び減債積立金202,417,611円で補てんしました。

公共下水道整備事業		決算額	792,769
		うち一般財源	524,401
事業概要	<p>市民の身近な生活環境の向上と公共水域の水質保全を目的として、信楽町長野地区の下水道整備、農業集落排水施設の公共下水道への接続を進めるとともに、老朽化している施設の更新や浸水対策施設の整備を進めました。</p> <ul style="list-style-type: none"> <li>・汚水管渠整備 <span style="float: right;">438,327,493円</span></li> <li>・浸水対策施設整備 <span style="float: right;">354,441,451円</span></li> </ul>		
成果・実績	<p>し尿及び生活排水が衛生的に処理され、公衆衛生が向上するよう公共下水道の整備を進めました。</p> <ul style="list-style-type: none"> <li>公共下水道普及率 81.2%</li> <li>水洗化率 89.2%</li> </ul>		
【決算書頁】	36	担当課	下水道課

# 決算状況

単位：千円(消費税抜き)

区 分		令和4年度	令和3年度	増減額	
収  益   的  業   入	公	1 汚水処理事業収益	1,391,051	1,411,767	△ 20,716
		1) 施設使用料	1,391,051	1,411,767	△ 20,716
	共	2 浸水対策事業収益	43,684	38,825	4,859
		1) 雨水処理負担金	43,684	38,825	4,859
	下	3 受託工事収益	8,570	121	8,449
		1) 受託工事収益	8,570	121	8,449
	水	4 その他営業収益	988	1,313	△ 325
		1) その他営業収益	988	1,313	△ 325
		5 営業外収益	1,439,695	1,432,545	7,150
		1) 受取利息及び配当金	11	16	△ 5
		2) 他会計補助金	653,435	638,793	14,642
		3) 県補助金	1,975	2,151	△ 176
		4) 長期前受金戻入	783,664	791,252	△ 7,588
		5) 雑収益	610	333	277
		6 特別利益	239	49,233	△ 48,994
		1) 過年度損益修正益	239	113	126
	2) その他特別利益	0	49,120	△ 49,120	
	小計	2,884,227	2,933,804	△ 49,577	
農 業 集 落 排 水 事 業	1 汚水処理事業収益	94,782	96,362	△ 1,580	
	1) 施設使用料	94,782	96,362	△ 1,580	
	2 その他営業収益	38	38	0	
	1) その他営業収益	38	38	0	
	3 営業外収益	483,659	496,721	△ 13,062	
	1) 受取利息及び配当金	0	0	0	
	2) 他会計補助金	286,620	295,081	△ 8,461	
	3) 長期前受金戻入	197,011	201,608	△ 4,597	
	4) 雑収益	28	32	△ 4	
	4 特別利益	148	0	148	
1) 過年度損益修正益	148	0	148		
小計	578,627	593,121	△ 14,494		
合計	3,462,854	3,526,925	△ 64,071		

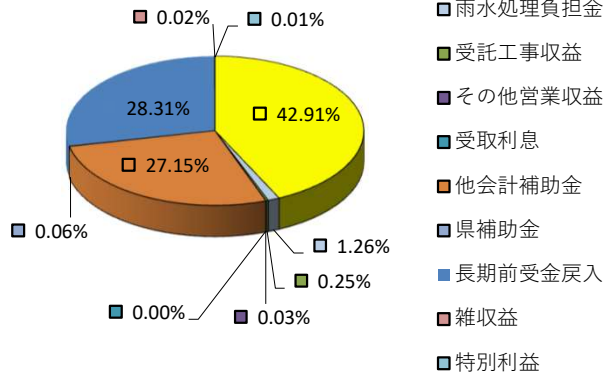


## 下水道事業収益費用構成(合算)

収益 (消費税抜き)

区分	金額 (千円)	割合 (%)
施設使用料	1,485,833	42.91
雨水処理負担金	43,684	1.26
受託工事収益	8,570	0.25
その他営業収益	1,026	0.03
受取利息	11	0.00
他会計補助金	940,055	27.15
県補助金	1,975	0.06
長期前受金戻入	980,675	28.31
雑収益	638	0.02
特別利益	387	0.01
計	3,462,854	100.00

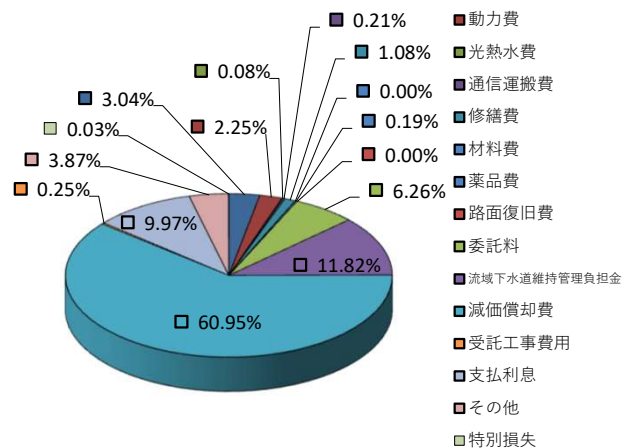
収益構成



費用 (消費税抜き)

区分	金額 (千円)	割合 (%)
職員給与費	103,262	3.04
動力費	76,265	2.25
光熱水費	2,597	0.08
通信運搬費	7,040	0.21
修繕費	36,636	1.08
材料費	0	0.00
薬品費	6,449	0.19
路面復旧費	0	0.00
委託料	212,333	6.26
流域下水道維持管理負担金	401,115	11.82
減価償却費	2,067,905	60.95
受託工事費用	8,570	0.25
支払利息	338,259	9.97
その他	131,475	3.87
特別損失	1,163	0.03
計	3,393,069	100.00

費用構成

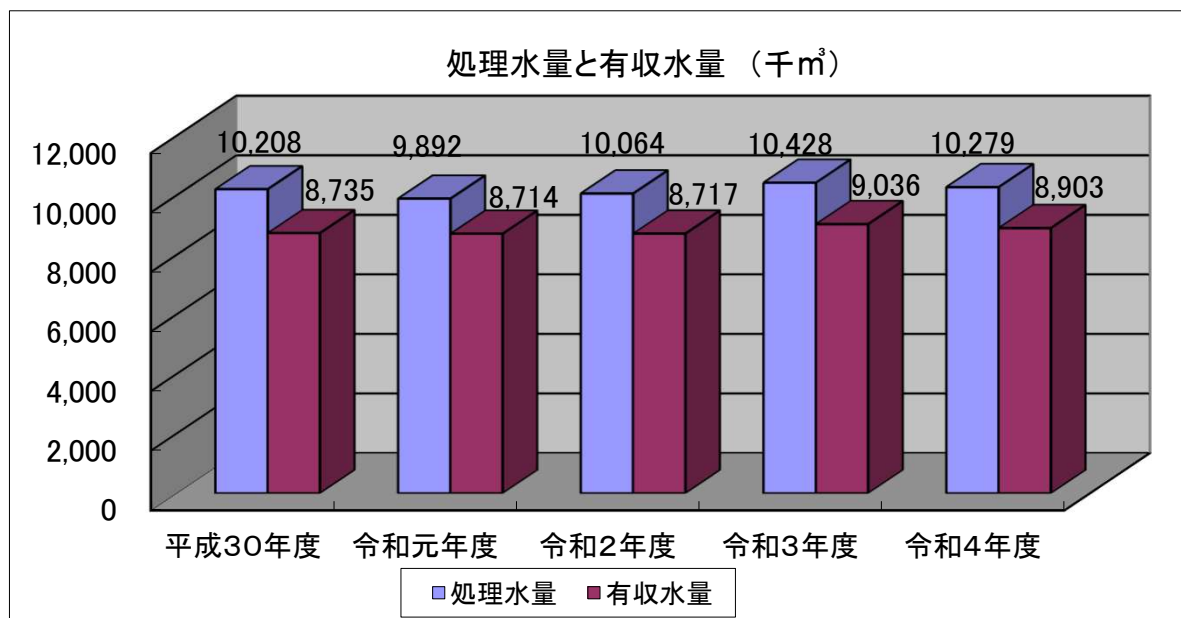


## 処理水量と有収水量

(公共)

単位: 千 $m^3$ 、%

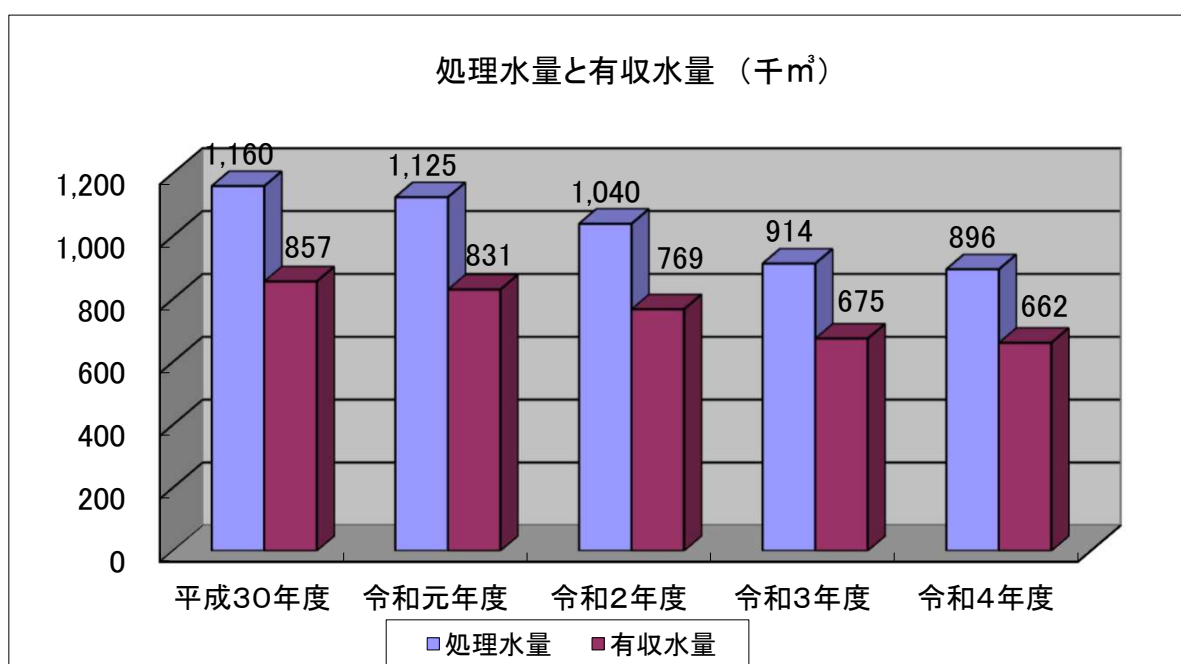
区分	平成30年度	令和元年度	令和2年度	令和3年度	令和4年度
処理水量	10,208	9,892	10,064	10,428	10,279
有収水量	8,735	8,714	8,717	9,036	8,903
有収率	85.57	88.09	86.61	86.65	86.62



(農排)

単位: 千 $m^3$ 、%

区分	平成30年度	令和元年度	令和2年度	令和3年度	令和4年度
処理水量	1,160	1,125	1,040	914	896
有収水量	857	831	769	675	662
有収率	73.87	73.89	73.87	73.89	73.90





## 資本的収支状況

単位：千円(消費税込み)

		区 分	令和4年度	令和3年度	増減額
資 本 的 収 入	公 共 下 水 道 事 業	1 企業債	709,100	757,800	△ 48,700
		2 出資金	267,782	246,913	20,869
		3 分担金及び負担金	21,304	18,560	2,744
		1) 受益者分担金	8,607	9,483	△ 876
		2) 受益者負担金	12,697	9,077	3,620
		4 補助金	268,368	291,109	△ 22,741
		1) 国庫補助金	264,737	288,595	△ 23,858
		2) 県補助金	3,631	2,514	1,117
	小計	1,266,554	1,314,382	△ 47,828	
	農 業 集 落 排 水 事 業	1 企業債	32,700	9,200	23,500
		2 出資金	95,680	125,595	△ 29,915
		3 分担金及び負担金	60	1,185	△ 1,125
		1) 受益者分担金	60	35	25
		3) 工事分担金	0	1,150	△ 1,150
4 補助金		37,644	0	37,644	
1) 国庫補助金		32,049	0	32,049	
2) 県補助金		5,595	0	5,595	
小計	166,084	135,980	30,104		
合計			1,432,638	1,450,362	△ 17,724

単位：千円(消費税込み)

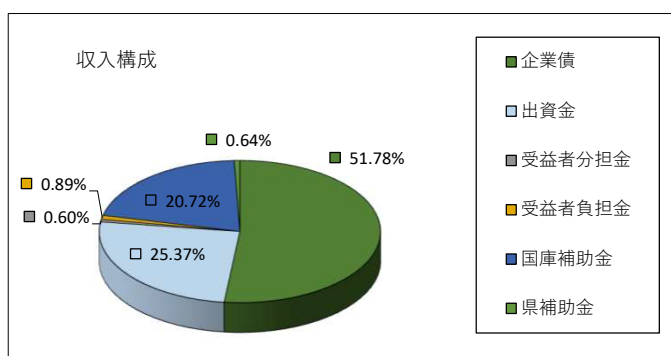
		区 分	令和4年度	令和3年度	増減額
資 本 的 支 出	公 共 下 水 道 事 業	1 建設改良費	873,021	825,632	47,389
		1) 污水管渠整備費	473,715	652,071	△ 178,356
		2) 処理場整備費	0	6,300	△ 6,300
		3) 流域下水道建設負担金	42,166	45,788	△ 3,622
		4) 分担金及び負担金事務費	2,543	2,141	402
		5) 浸水対策施設整備費	354,597	119,332	235,265
		6) 固定資産購入費	0	0	0
		2 企業債償還金	1,587,339	1,561,023	26,316
	3 予備費	0	0	0	
	小計	2,460,360	2,386,655	73,705	
	農 業 集 落 排 水 事 業	1 建設改良費	74,820	19,104	55,716
		1) 污水管渠整備費	9,051	11,562	△ 2,511
		2) 処理場整備費	65,769	7,542	58,227
		3) 分担金及び負担金事務費	0	0	0
2 企業債償還金		246,743	275,668	△ 28,925	
小計		321,563	294,772	26,791	
合計			2,781,923	2,681,427	100,496
差 引			△ 1,349,285	△ 1,231,065	△ 118,220

資本的収入額が資本的支出額に不足する額 1,349,285千円 は、当年度分消費税及び地方消費税資本的収支調整額 52,776千円、当年度分損益勘定留保資金 1,094,091千円 及び減債積立金 202,418千円で補てんした。

## 資本的収支構成（合算）

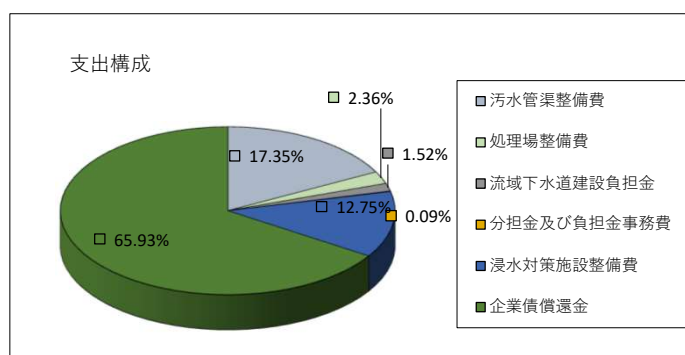
収入 (消費税込み)

区分	金額 (千円)	割合 (%)
企業債	741,800	51.78
出資金	363,462	25.37
受益者分担金	8,667	0.60
受益者負担金	12,697	0.89
国庫補助金	296,786	20.72
県補助金	9,226	0.64
計	1,432,638	100.00



支出

区分	金額 (千円)	割合 (%)
污水管渠整備費	482,766	17.35
処理場整備費	65,769	2.36
流域下水道建設負担金	42,166	1.52
分担金及び負担金事務費	2,543	0.09
浸水対策施設整備費	354,597	12.75
企業債償還金	1,834,082	65.93
計	2,781,923	100.00



## 企業債の状況

(単位：円)

区分	令和3年度	令和4年度		
	3月31日現在	(4月1日～3月31日)		3月31日現在
	未償還額	借入額	償還額	未償還額
下水道事業会計	20,175,207,037	741,800,000	1,834,082,328	19,082,924,709

## 経営分析表 3力年の比較

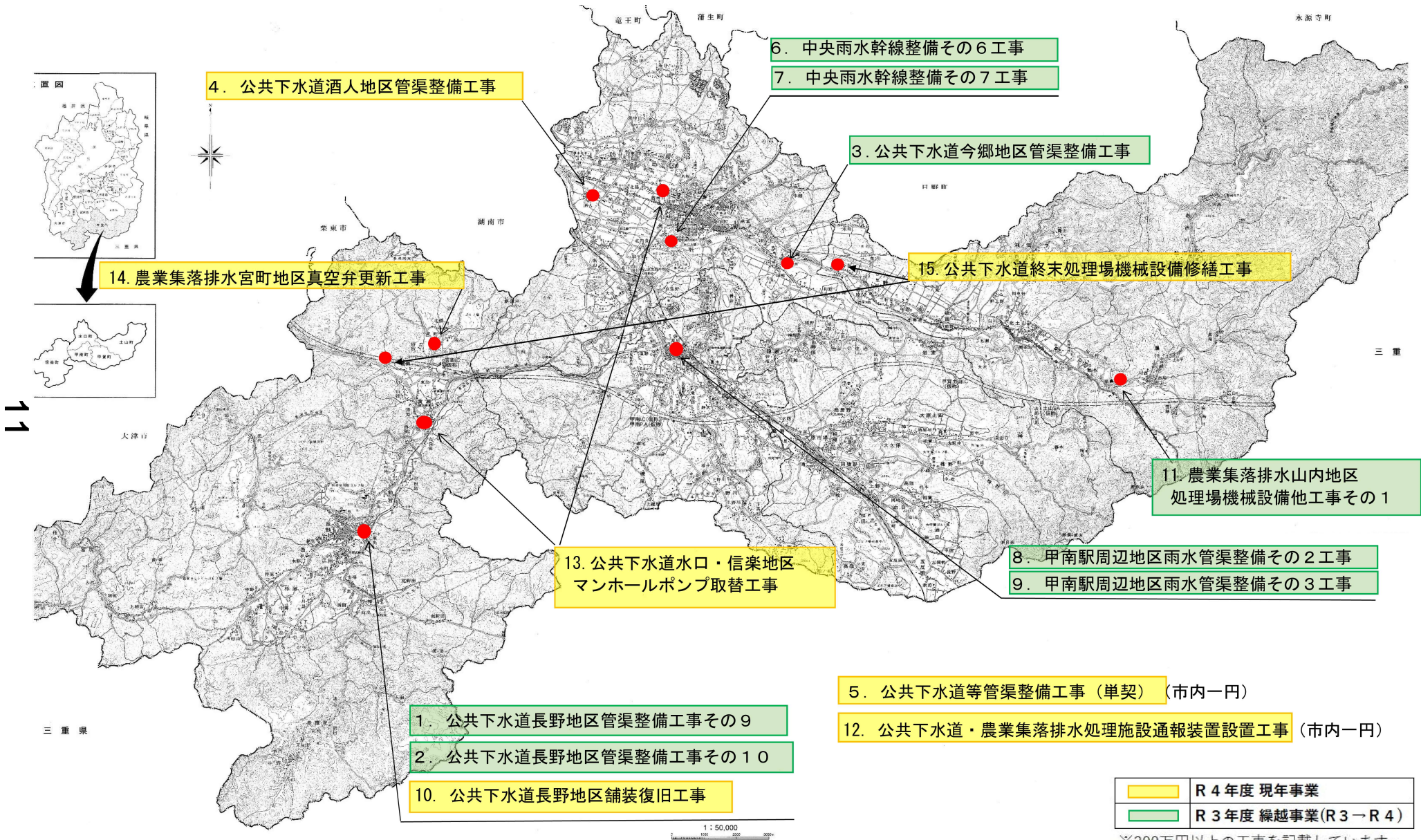
項 目	算 式	R2	R3	R4
<b>事業の概況</b>				
事業別普及率 (%)	$\frac{\text{現在処理区域内人口}}{\text{行政区域内人口}} \times 100$	88.97	89.24	89.49
<b>財政状態の健全性</b>				
総収支比率 (%)	$\frac{\text{総収益}}{\text{総費用}} \times 100$	100.90	103.92	102.06
経常収支比率 (%)	$\frac{\text{営業収益} + \text{営業外収益}}{\text{営業費用} + \text{営業外費用}} \times 100$	100.93	102.53	102.08
累積欠損金比率 (%)	$\frac{\text{累積欠損}}{\text{営業収益} - \text{受託工事収益}} \times 100$	0	0	0
<b>施設の効率性</b>				
有収率 (%)	$\frac{\text{年間有収水量}}{\text{年間汚水処理水量}} \times 100$	85.42	85.62	85.60
<b>経営の効率性</b>				
使用料単価 (円/m <sup>3</sup> )	$\frac{\text{使用料収入}}{\text{年間有収水量}}$	153.89	155.30	155.34
汚水処理原価 (円/m <sup>3</sup> )	$\frac{\text{汚水処理費}}{\text{年間有収水量}}$	159.78	156.58	163.91
経費回収率 (%)	$\frac{\text{使用料収入}}{\text{汚水処理費}} \times 100$	96.31	99.19	94.77

## 下水道事業 工事一覧

事業区分			番号	工 事 名	工事費 (円)	備考
建設 工事	汚 水	地方 創生	1	公共下水道長野地区管渠整備工事その9	105,922,300	R3→R4繰越
			2	公共下水道長野地区管渠整備工事その10	55,094,600	R3→R4繰越
		社会 資本	3	公共下水道今郷地区管渠整備工事	31,769,100	R3→R4繰越
		単 独	4	公共下水道酒人地区管渠整備工事	3,495,800	
			5	公共下水道等管渠整備工事 (単契)	45,672,000 うち公共 42,009,000 うち集排 3,663,000	保存工事含む
	雨 水	防 災 ・ 安 全	6	中央雨水幹線整備その6工事	86,621,700	R3→R4繰越
			7	中央雨水幹線整備その7工事	63,671,300	R3→R4繰越
			8	甲南駅周辺地区雨水管渠整備その2工事	98,005,600	R3→R4繰越
			9	甲南駅周辺地区雨水管渠整備その3工事	74,450,200	R3→R4繰越
改良 工事	汚 水	地方 創生	10	公共下水道長野地区舗装復旧工事	25,923,700	
		農村総 合整備	11	農業集落排水山内地区処理場機械設備他工事 その1	55,959,200	R3→R4繰越
		単 独	12	公共下水道・農業集落排水処理施設通報装置 設置工事	3,245,000 うち公共 1,770,000 うち農排 1,475,000	
			13	公共下水道水口・信楽地区マンホールポンプ 取替工事	3,938,000	
			14	農業集落排水宮町地区真空弁更新工事	3,674,000	
保存 工事	汚 水	単 独	15	公共下水道終末処理場機械設備修繕工事	3,960,000	

※300万円以上の工事を記載しています。

# 令和4年度 下水道事業工事箇所図



	R4年度 現年事業
	R3年度 繰越事業(R3-R4)

※300万円以上の工事を記載しています。





滋賀県  
甲賀市